



*modern bir hayat için...*



*modern bir hayat için...*



*modern bir hayat için...*



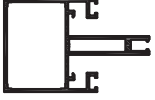









# SİLİKON VE KAPAKLI CEPHE SİSTEMLERİ



ALUMINIUM






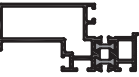
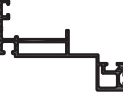



*modern bir hayat için...*

## MEVCUT KALIPLAR

No	PROFİL RESMİ	PROFİL KODU	AĞIRLIK kg / m	Jx - Jy cm <sup>4</sup>	PROFİL ADI	SAYFA No
1		101.59	1,439	18,18 26,09	Cephe Profili (50 mm)	5
2		101.58	1,700	18,79 64,96	Cephe Profili (80 mm)	5
3		101.57	1,932	23,07 73,45	Cephe Profili (80 mm)	5
4		101.55	1,899	23,79 106,60	Cephe Profili (100 mm)	6
5		101.54	2,147	27,75 120,71	Cephe Profili (100 mm)	6
6		101.53	2,364	32,36 183,17	Cephe Profili (120 mm)	7
7		101.73	2,689	39,28 309,71	Cephe Profili (150 mm)	8
8		710.41	3,456	50,89 515,78	Cephe Profili (170 mm)	8
9		101.72	1,198	12,60 22,41	Cephe Profili (50 mm)	9
10		101.56	1,457	18,23 59,12	Cephe Profili (80 mm)	9











Not: Katalog'ta verilen profil birim ağırlıklar hesaplanırken toleranslar dikkate alınmalıdır. (±) % 10'ı dur.

## MEVCUT KALIPLAR

No	PROFİL RESMİ	PROFİL KOD	AĞIRLIK kg / m	Jx - Jy cm <sup>4</sup>	PROFİL ADI	SAYFA No
11		710.56	1,805	24,49 105,22	Cephe Profili (100 mm)	9
12		101.52	1,331	14,02 18,82	Cephe Profili (50 mm)	10
13		101.50	1,591	19,64 54,91	Cephe Profili (80 mm)	10
14		101.51	1,765	23,39 92,98	Cephe Profili (100 mm)	10
15		101.60	0,780	2,38 10,11	Kaset Profili	11
16		101.18-19	1,075	10,75 20,15	Isı Yalıtımlı Kaset Profili	11
17		101.66	0,847	1,160 20,15	Kaset Profili	11
18		101.68	0,289	0,130 0,095	Kaset Sabitleme	11
19		101.74	0,270	0,070 0,410	Kaset Sabitleme	11
20		101.69	0,179	0,150 0,190	Cam Boşluk Profili	11




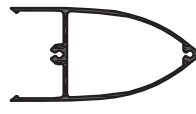





Not: Katalog'ta verilen profil birim ağırlıklar hesaplanırken toleranslar dikkate alınmalıdır. (±) % 10' dur.

## MEVCUT KALIPLAR

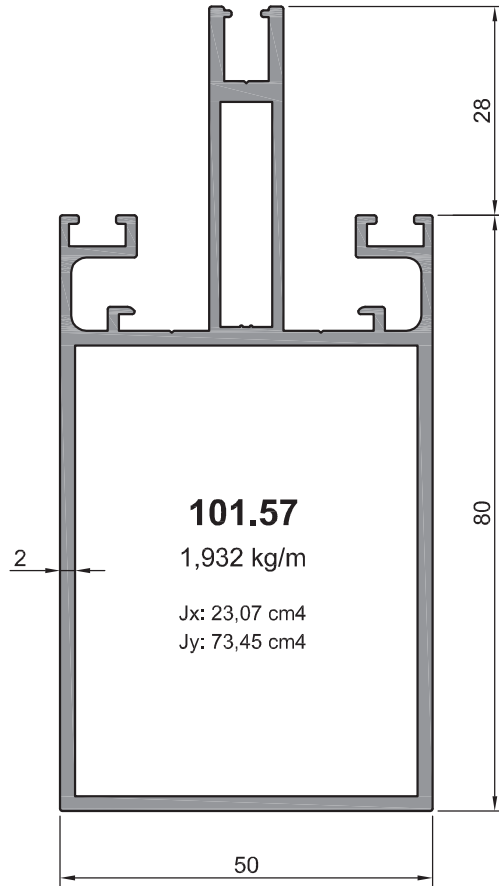
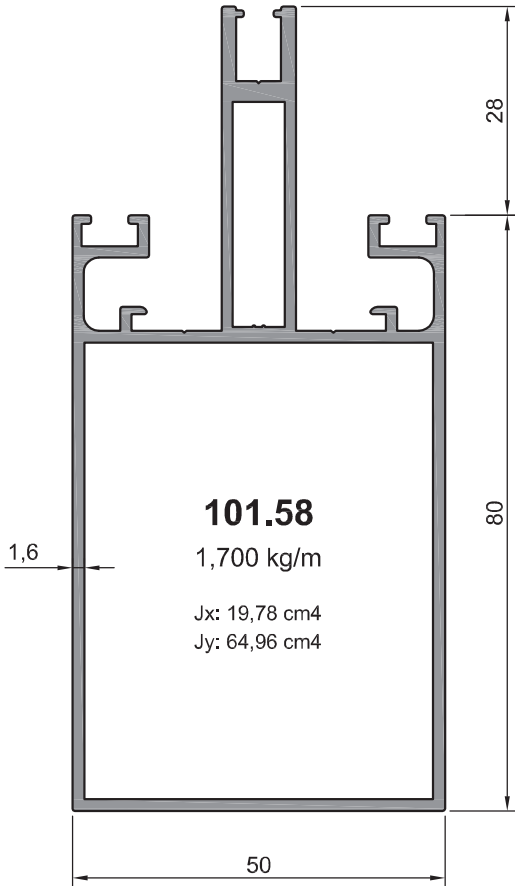
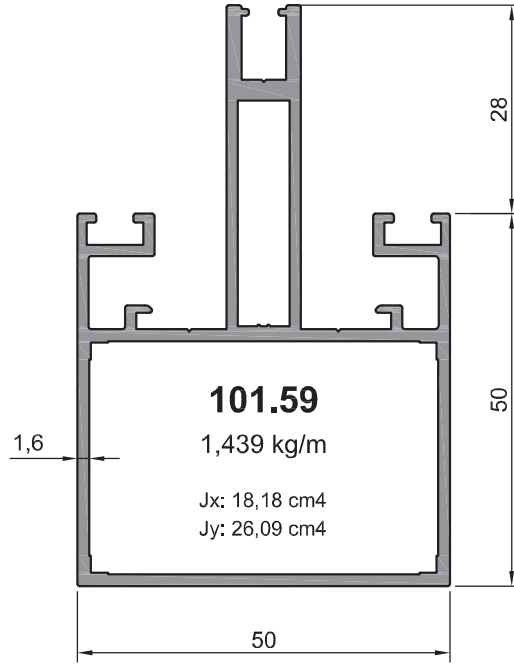
No	PROFİL RESMİ	PROFİL KOD	AĞIRLIK kg / m	Jx - Jy cm4	PROFİL ADI	SAYFA No
21		101.70	0,155	0,050 0,130	Tek Cam Profili	11
22		101.67	0,223	0,290 0,390	Tek Cam Kaset Profili	11
23		312.03	0,155	0,010 0,240	Sürgü Tiji İç	11
24		312.04	0,121	0,020 0,370	Sürgü Tiji Dış	11
25		101.71	0,190	0,010 0,220	Cam Tutucu	11
26		710.59	0,352	0,070 2,960	Kapak Alt Profili	12
27		101.62	0,250	0,120 3,120	Kapak Üst Profili (12 mm)	12
28		101.63	0,291	0,270 3,980	Kapak Üst Profili (16 mm)	12
29		101.61	0,317	0,500 4,550	Kapak Üst Profili (20 mm)	12
30		101.65	0,258	0,290 3,250	Kapak Üst Profili (18 mm)	12

Not: Katalog'ta verilen profil birim ağırlıklar hesaplanırken toleranslar dikkate alınmalıdır. ( $\pm$ ) % 10' dur.

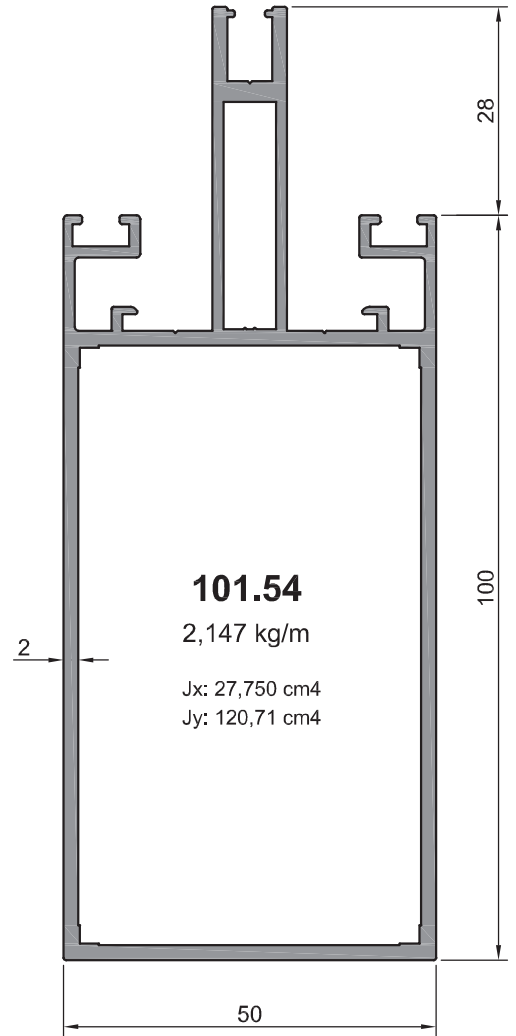
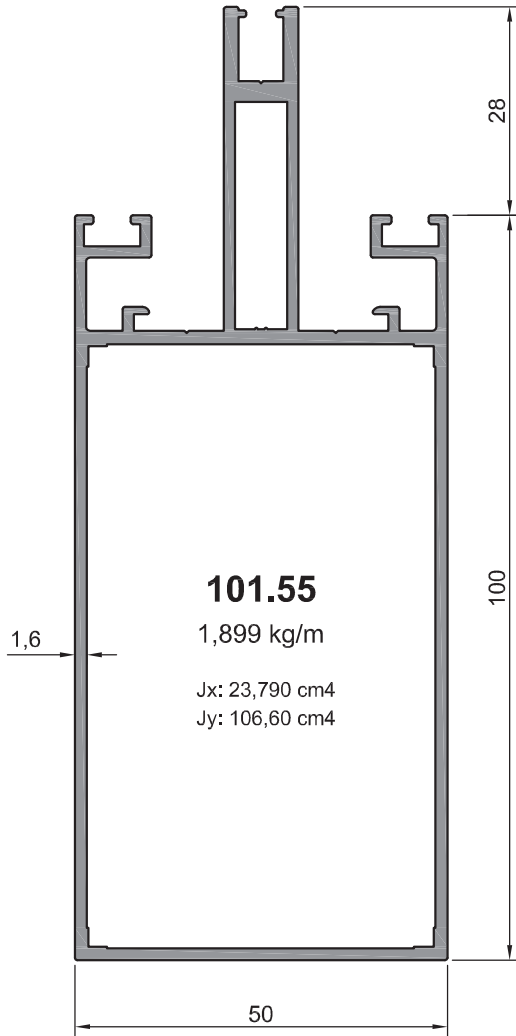
## MEVCUT KALIPLAR

No	PROFİL RESMİ	PROFİL KOD	AĞIRLIK kg / m	Jx - Jy cm4	PROFİL ADI	SAYFA No
31		101.64	0,336	1,140 4,840	Kapak Üst Profili (30 mm)	12
32		102.03	0,605	0,180 5,060	Kapak Alt Profili	12
33		102.02	0,398	0,390 5,400	Kapak Üst Profili	12
34		701.08	1,300	15,66 37,20	Badem Kapak	13
35		101.76	1,160	12,56 38,81	Badem Kapak	13
36		325.28	1,439	6,510 18,88	Köşe Takoğu	14
37		701.06	1,956	13,84 14,71	Kırlangıç Üst Bağlantı	14
38		701.09	0,367	0,06 0,44	Kırlangıç Alt Bağlantı	14
39		701.37	1,092	3,000 11,08	Düz Bağlantı Profili	14
40						

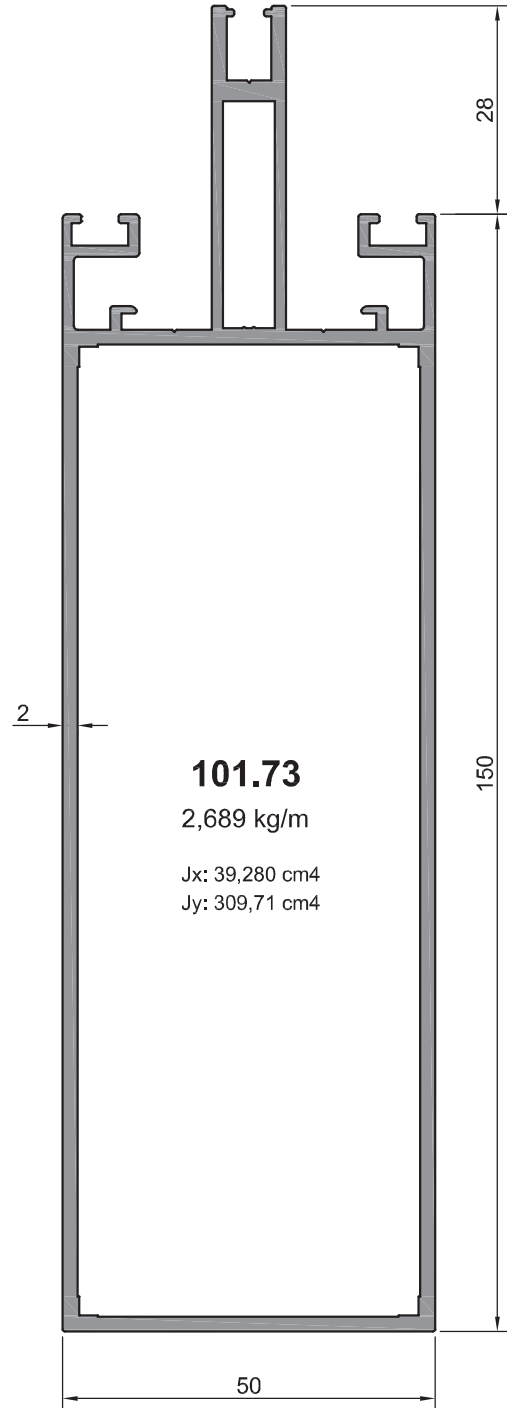
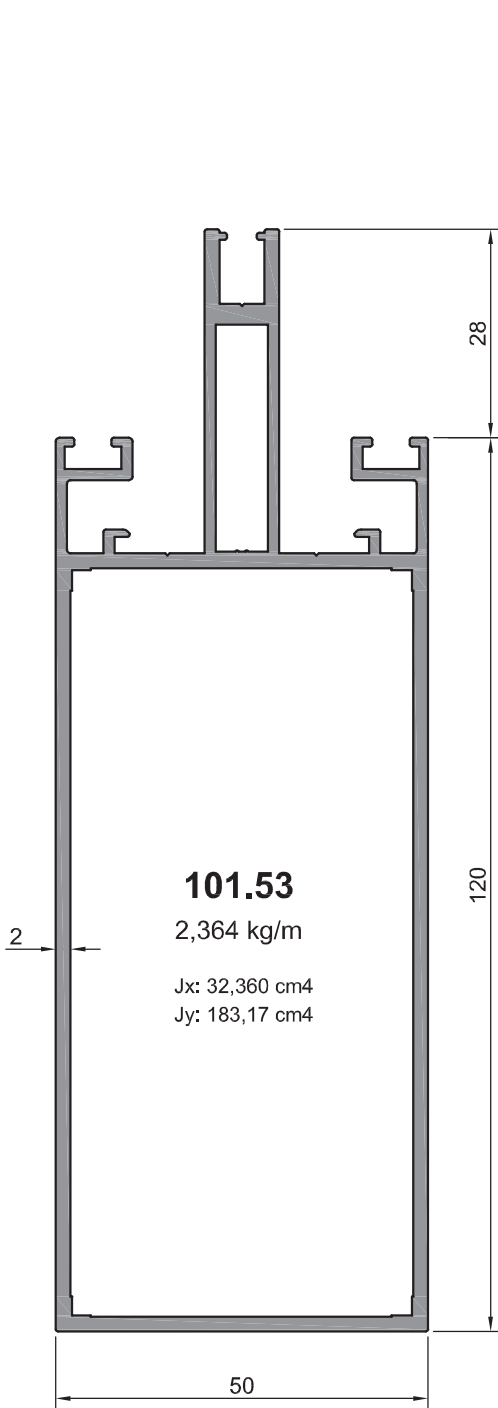
Not: Katalog'ta verilen profil birim ağırlıklar hesaplanırken toleranslar dikkate alınmalıdır. (±) % 10' dur.



Not: Katalog'ta verilen profil birim ağırlıklar hesaplanırken toleranslar dikkate alınmalıdır. (±) % 10' ı dur.

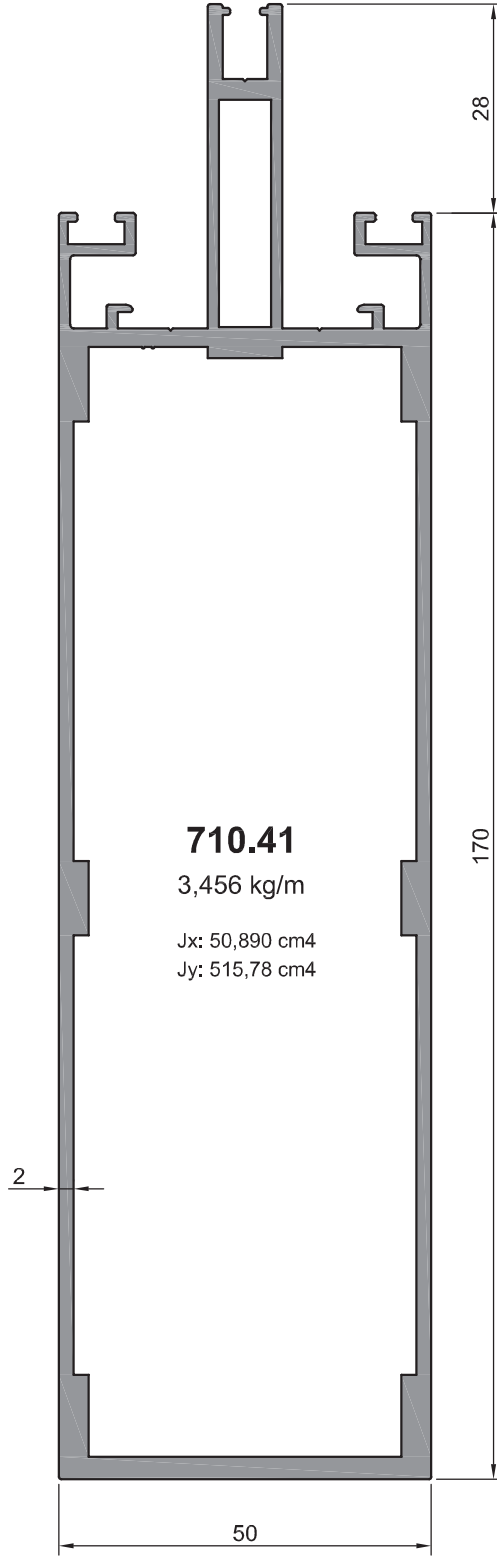


Not: Katalog'ta verilen profil birim ağırlıklar hesaplanırken toleranslar dikkate alınmalıdır. (±) % 10' dur.

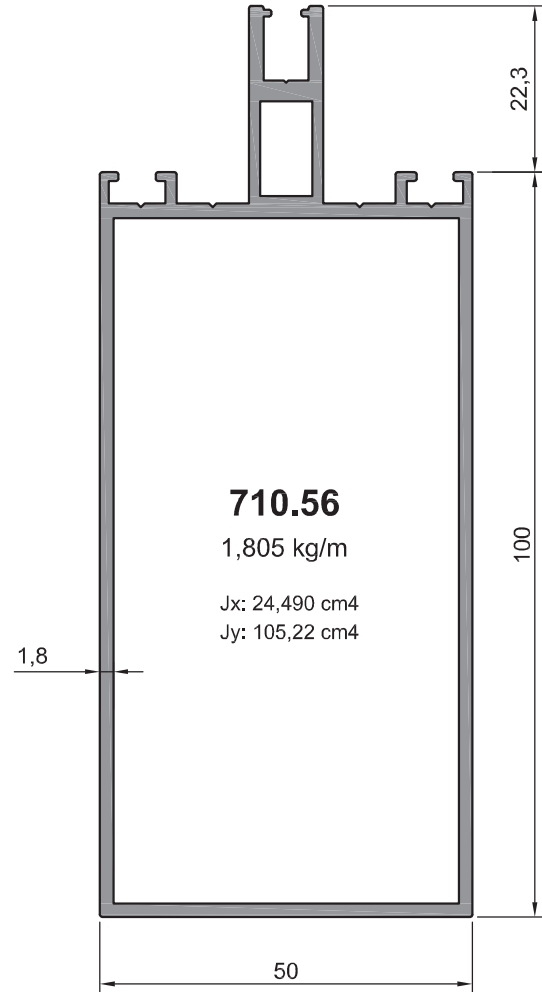
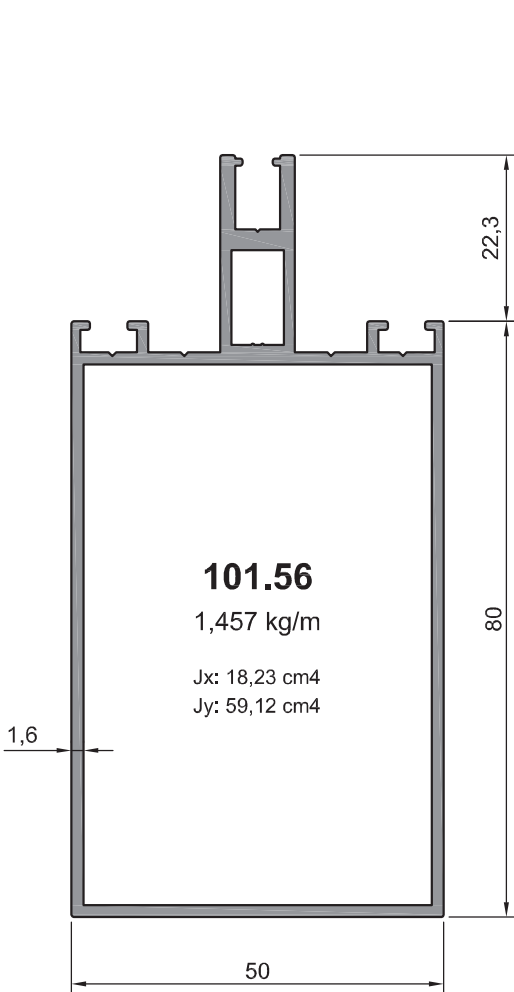
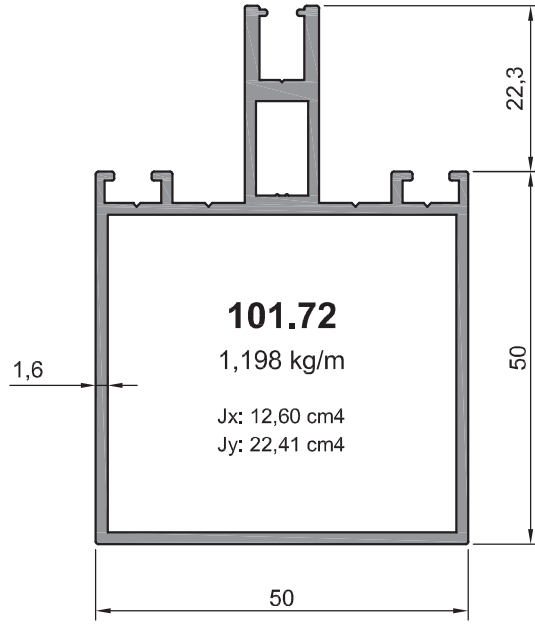


Not: Katalog'ta verilen profil birim ağırlıklar hesaplanırken toleranslar dikkate alınmalıdır. (±) % 10'ıdır.

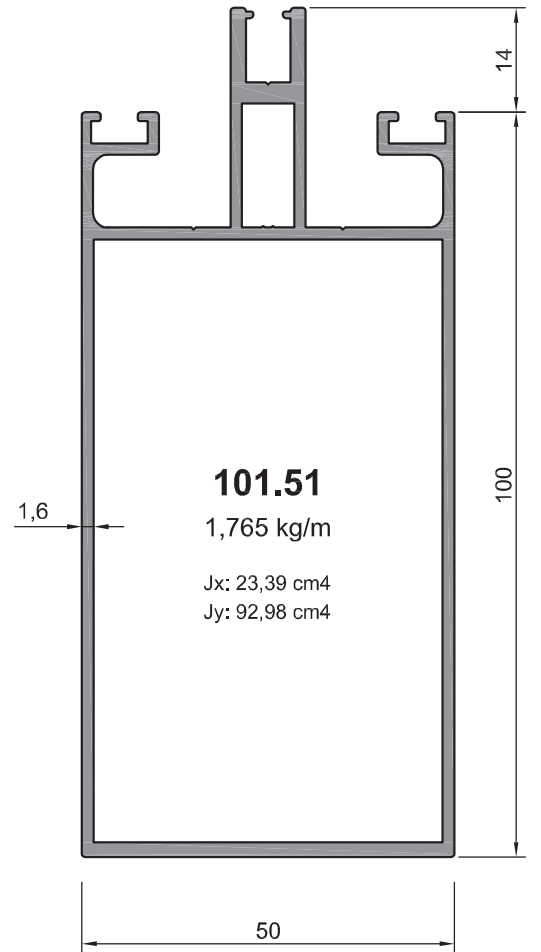
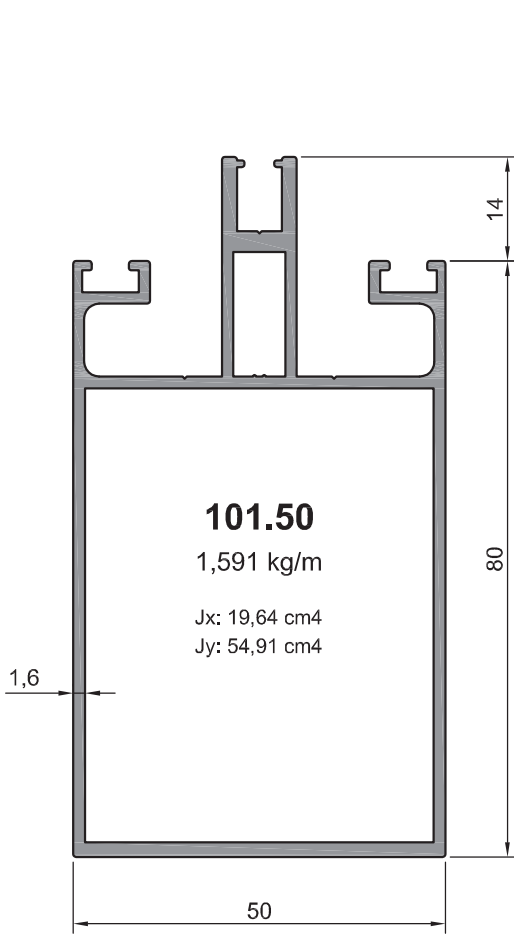
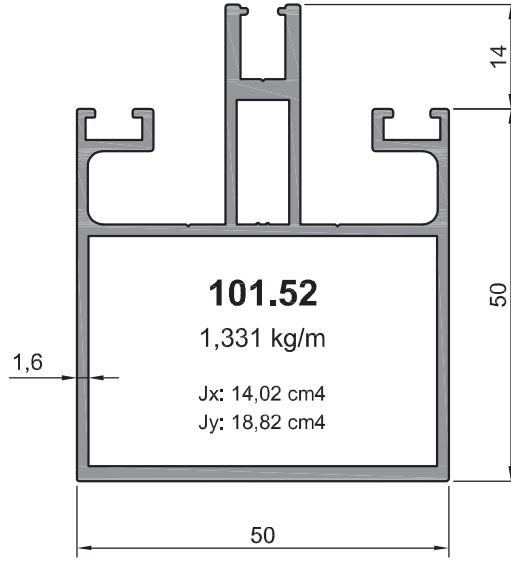




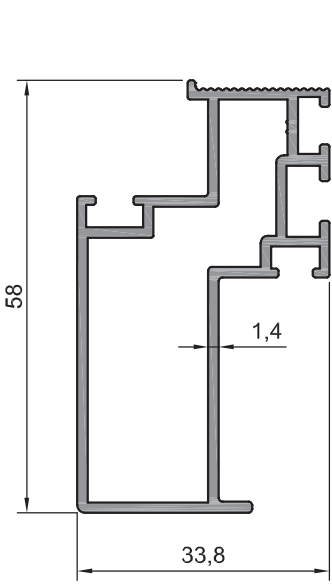
Not: Katalog'ta verilen profil birim ağırlıklar hesaplanırken toleranslar dikkate alınmalıdır. (±) % 10' dur.



Not: Katalog'ta verilen profil birim ağırlıklar hesaplanırken toleranslar dikkate alınmalıdır. (±) % 10'ı dur.



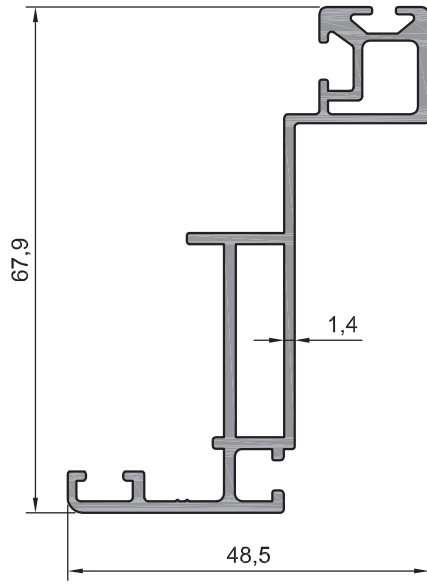
Not: Katalog'ta verilen profil birim ağırlıklar hesaplanırken toleranslar dikkate alınmalıdır. (±) % 10' dur.



**101.60**

0,780 kg/m

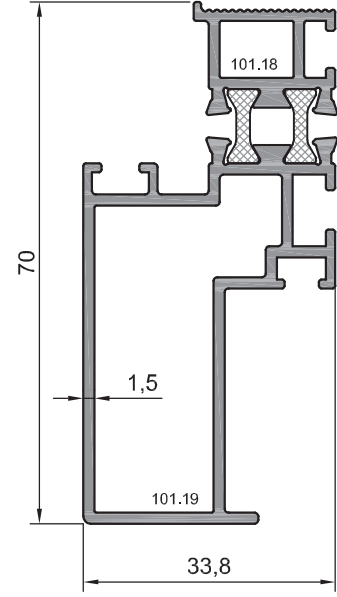
Jx: 2,380 cm<sup>4</sup>  
Jy: 10,11 cm<sup>4</sup>



**101.66**

0,847 kg/m

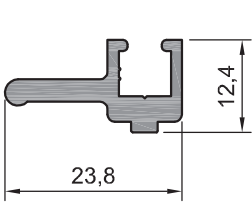
Jx: 1,160 cm<sup>4</sup>  
Jy: 20,15 cm<sup>4</sup>



**101.18-19**

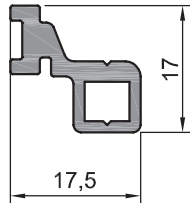
1,075 kg/m

Jx: 10,75 cm<sup>4</sup>  
Jy: 20,15 cm<sup>4</sup>



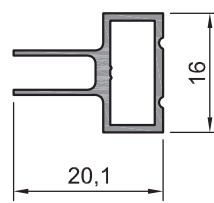
**101.68**

0,289 kg/m



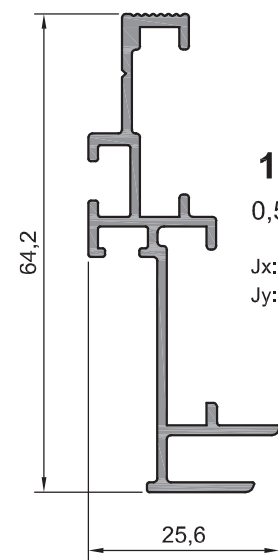
**101.74**

0,270 kg/m



**101.69**

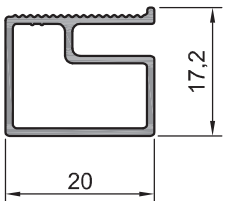
0,179 kg/m



**101.75**

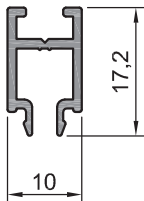
0,534 kg/m

Jx: 0,381 cm<sup>4</sup>  
Jy: 8,234 cm<sup>4</sup>



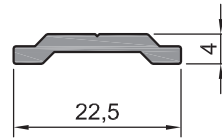
**101.67**

0,223 kg/m



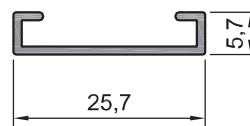
**101.70**

0,155 kg/m



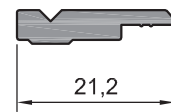
**312.03**

0,155 kg/m



**312.04**

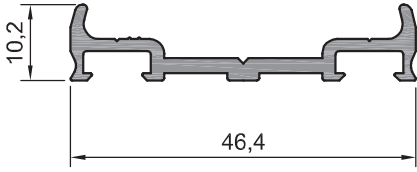
0,121 kg/m



**101.71**

0,190 kg/m

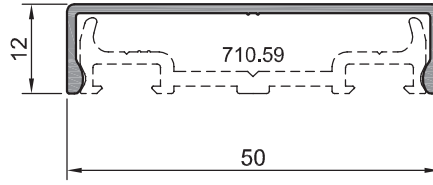
Not: Katalog'ta verilen profil birim ağırlıklar hesaplanırken toleranslar dikkate alınmalıdır. (±) % 10' dur.



**710.59**

0,352 kg/m

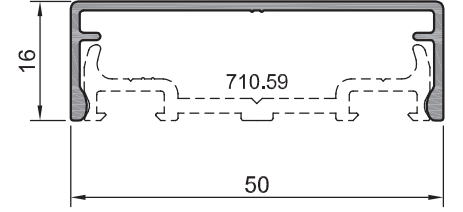
Jx: 0,070 cm<sup>4</sup>  
Jy: 2,960 cm<sup>4</sup>



**101.62**

0,250 kg/m

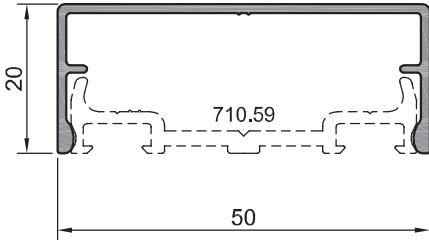
Jx: 0,120 cm<sup>4</sup>  
Jy: 3,120 cm<sup>4</sup>



**101.63**

0,291 kg/m

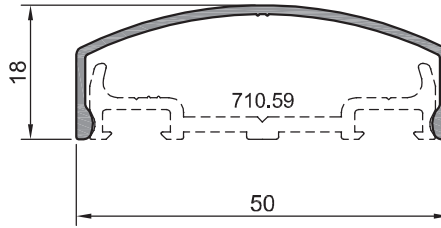
Jx: 0,270 cm<sup>4</sup>  
Jy: 3,980 cm<sup>4</sup>



**101.61**

0,317 kg/m

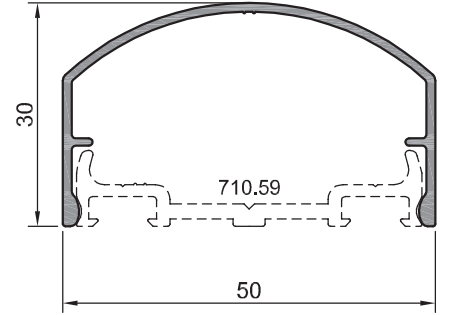
Jx: 0,500 cm<sup>4</sup>  
Jy: 4,550 cm<sup>4</sup>



**101.65**

0,258 kg/m

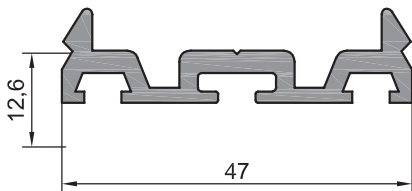
Jx: 0,290 cm<sup>4</sup>  
Jy: 3,250 cm<sup>4</sup>



**101.64**

0,336 kg/m

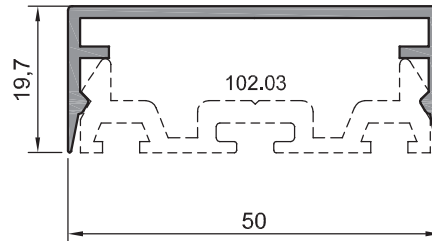
Jx: 1,140 cm<sup>4</sup>  
Jy: 4,480 cm<sup>4</sup>



**102.03**

0,605 kg/m

Jx: 0,180 cm<sup>4</sup>  
Jy: 5,060 cm<sup>4</sup>

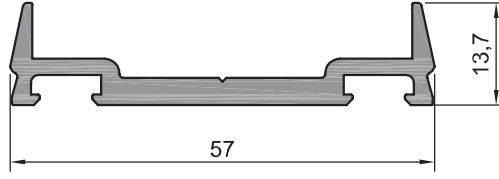


**102.02**

0,398 kg/m

Jx: 0,390 cm<sup>4</sup>  
Jy: 5,400 cm<sup>4</sup>

Not: Katalog'ta verilen profil birim ağırlıklar hesaplanırken toleranslar dikkate alınmalıdır. (±) % 10' dur.

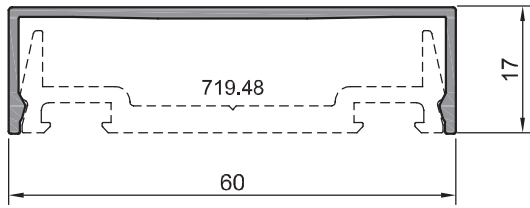


**719.48**

0,634 kg/m

Jx: 0,191 cm<sup>4</sup>

Jy: 7,613 cm<sup>4</sup>

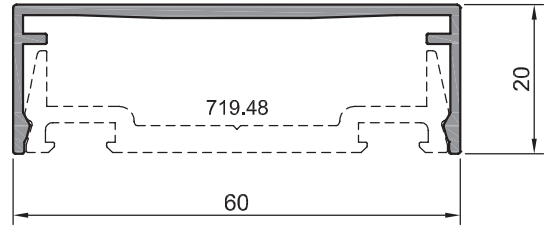


**719.49**

0,352 kg/m

Jx: 0,332 cm<sup>4</sup>

Jy: 6,305 cm<sup>4</sup>

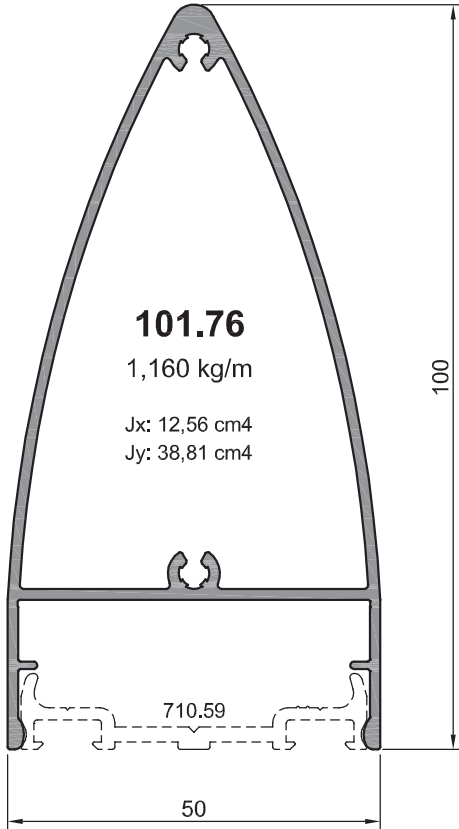


**719.50**

0,431 kg/m

Jx: 0,534 cm<sup>4</sup>

Jy: 7,848 cm<sup>4</sup>

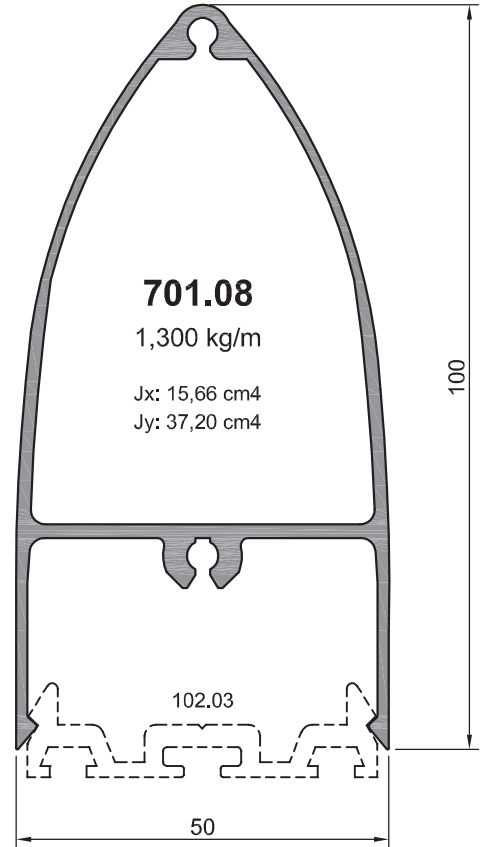


**101.76**

1,160 kg/m

Jx: 12,56 cm<sup>4</sup>

Jy: 38,81 cm<sup>4</sup>



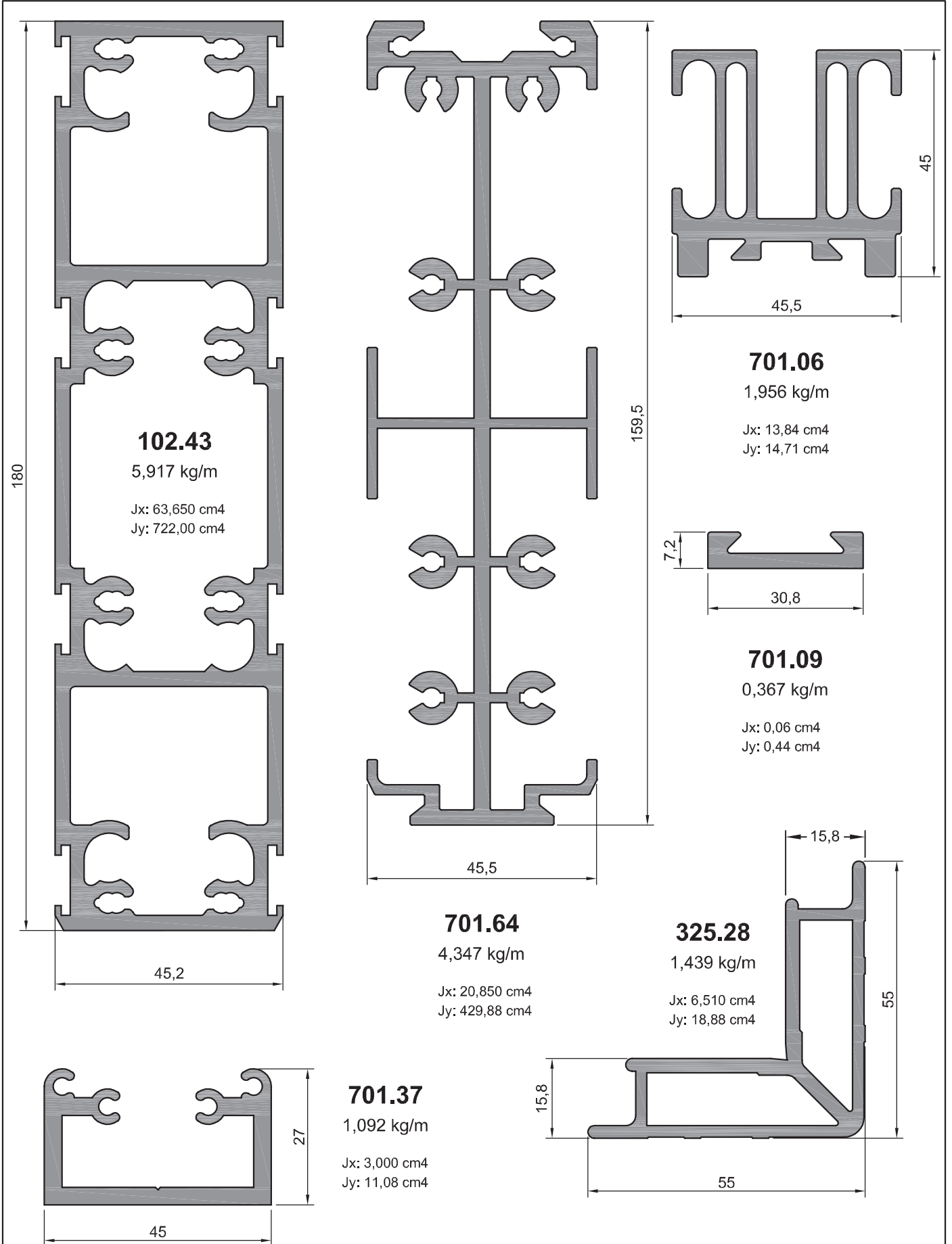
**701.08**

1,300 kg/m

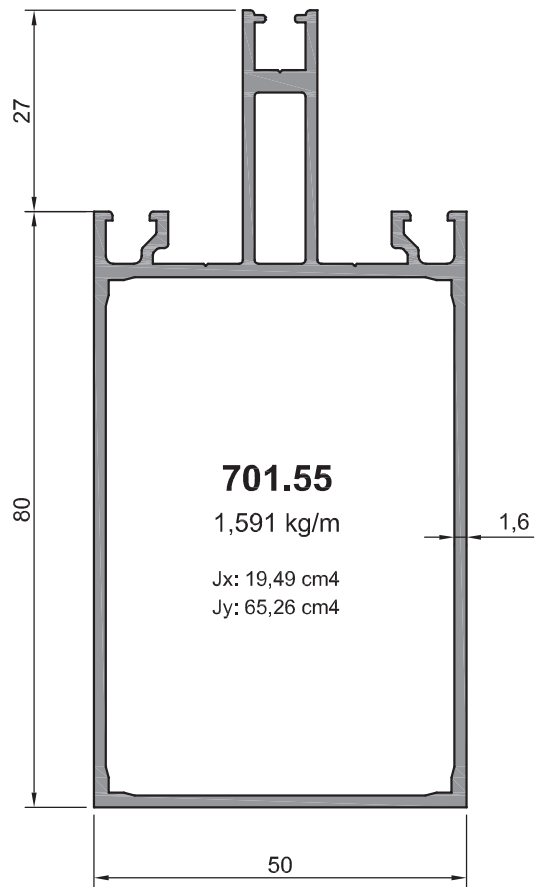
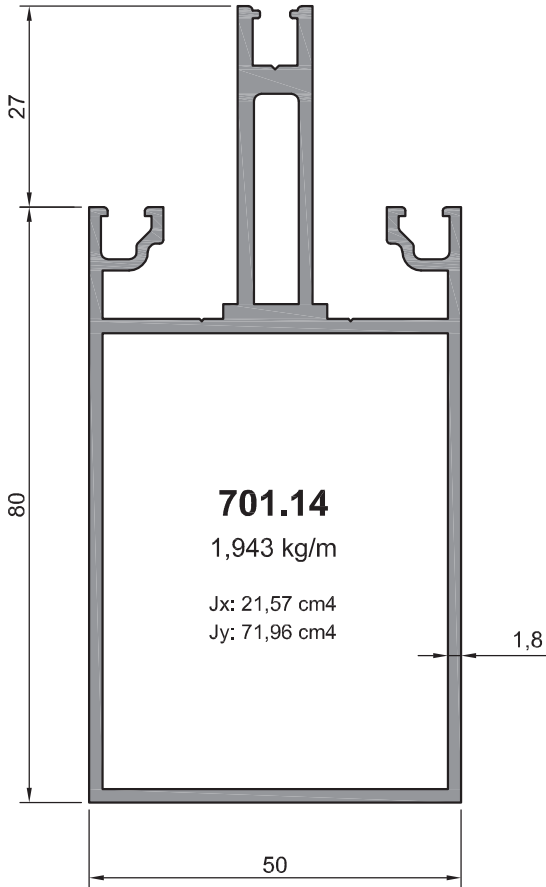
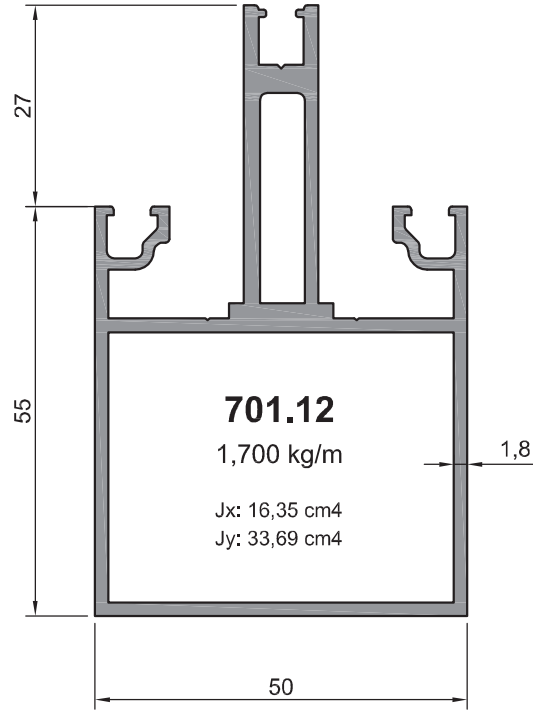
Jx: 15,66 cm<sup>4</sup>

Jy: 37,20 cm<sup>4</sup>

Not: Katalog'ta verilen profil birim ağırlıklar hesaplanırken toleranslar dikkate alınmalıdır. (±) % 10' dur.

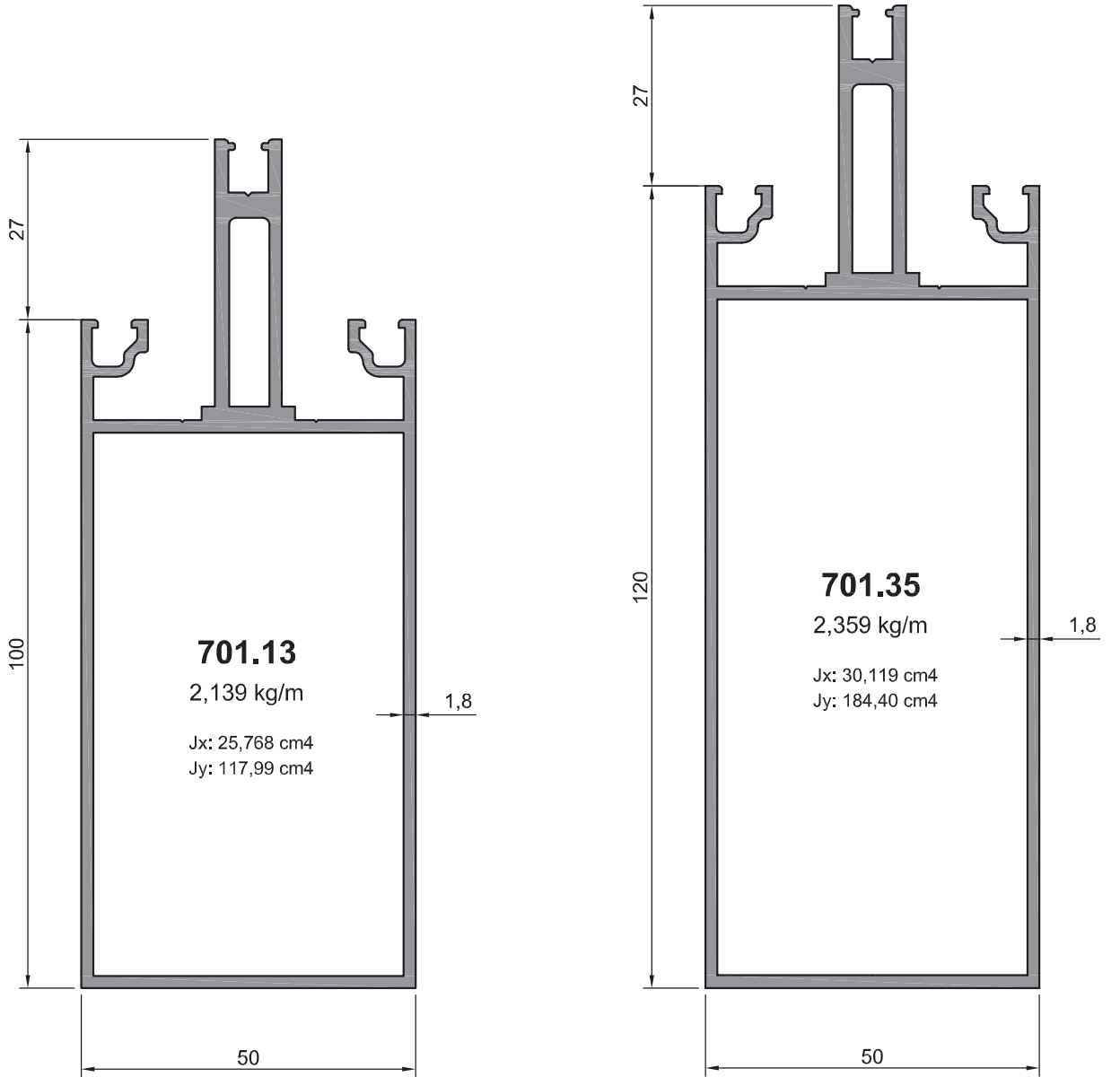


Not: Katalog'ta verilen profil birim ağırlıklar hesaplanırken toleranslar dikkate alınmalıdır. (±) % 10' dur.

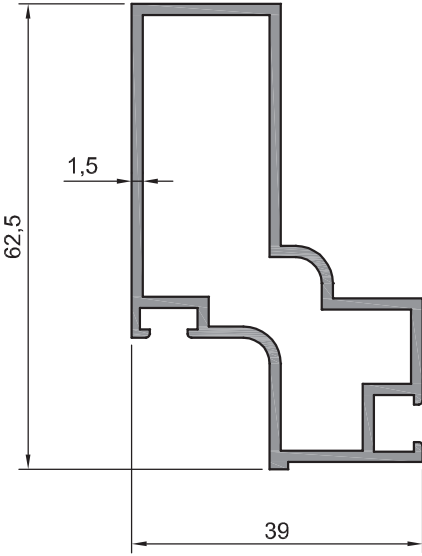
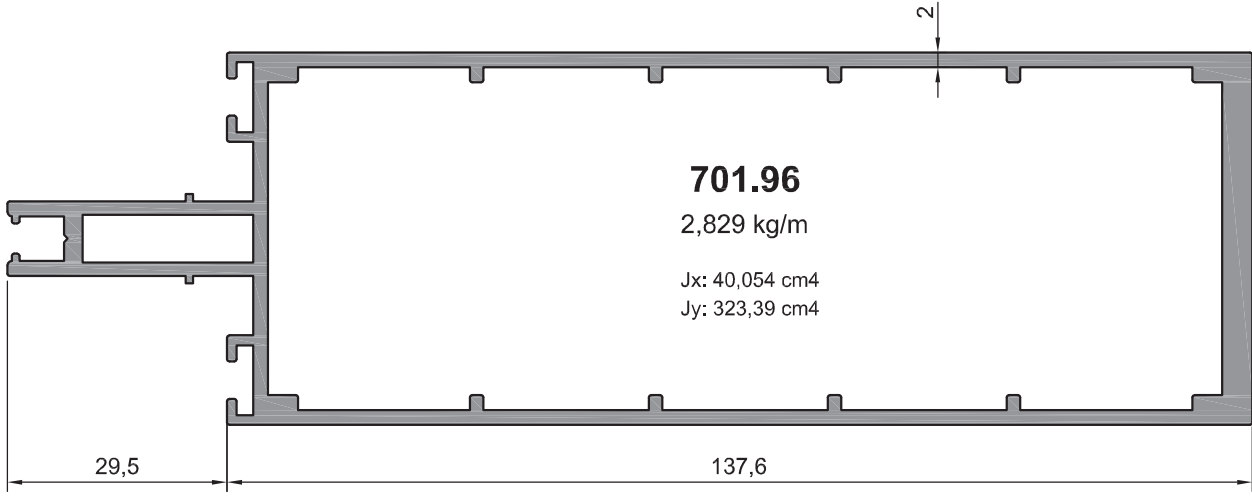


Not: Katalog'ta verilen profil birim ağırlıklar hesaplanırken toleranslar dikkate alınmalıdır. (±) % 10' dur.





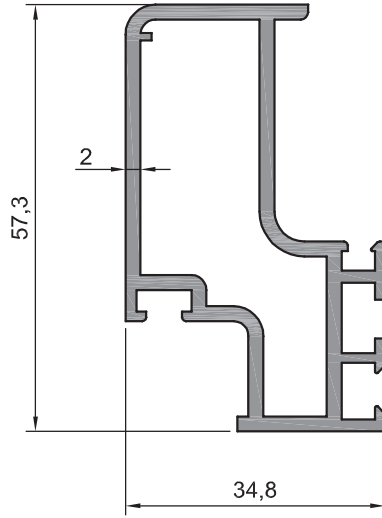
Not: Katalog'ta verilen profil birim ağırlıklar hesaplanırken toleranslar dikkate alınmalıdır. (±) % 10' dur.



**701.60**

0,837 kg/m

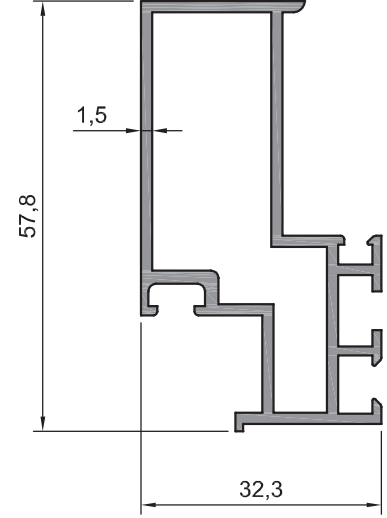
Jx: 2,901 cm<sup>4</sup>  
Jy: 13,46 cm<sup>4</sup>



**701.56**

1,037 kg/m

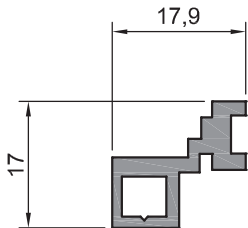
Jx: 3,287 cm<sup>4</sup>  
Jy: 13,69 cm<sup>4</sup>



**701.15**

0,814 kg/m

Jx: 2,282 cm<sup>4</sup>  
Jy: 10,31 cm<sup>4</sup>



**701.07**

0,274 kg/m

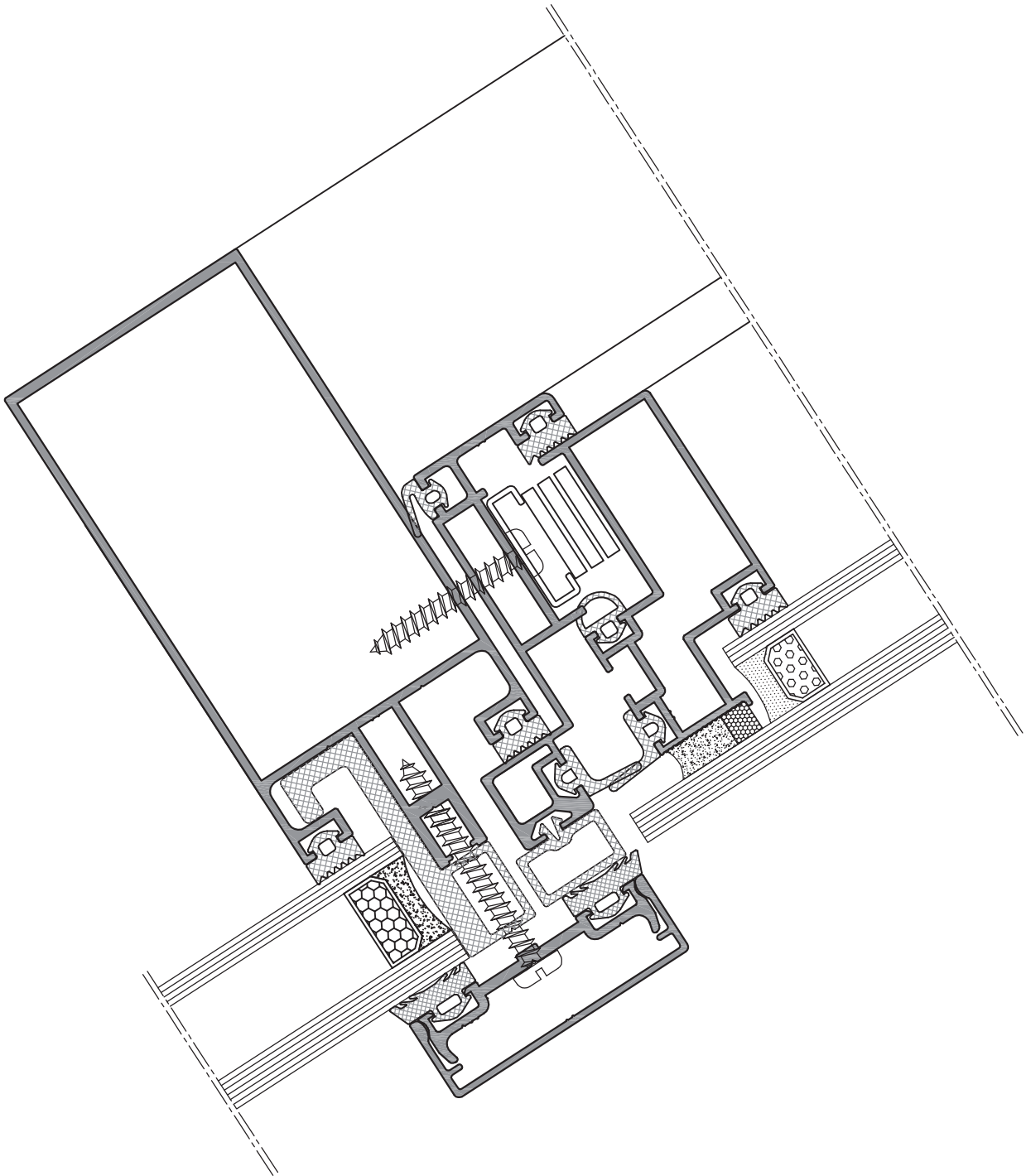
Jx: 0,074 cm<sup>4</sup>  
Jy: 0,415 cm<sup>4</sup>

Not: Katalog'ta verilen profil birim ağırlıklar hesaplanırken toleranslar dikkate alınmalıdır. (±) % 10'ı dur.

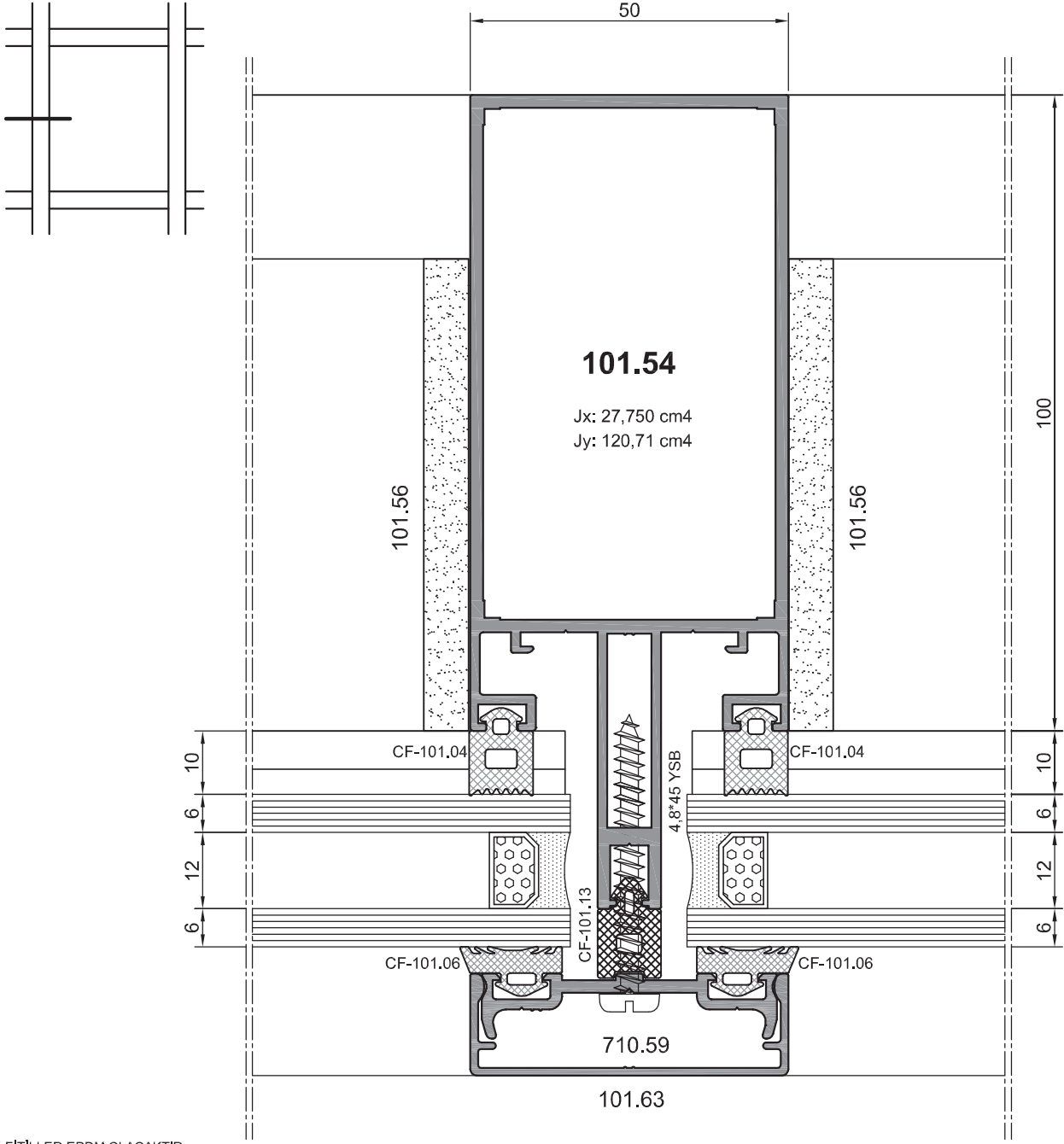


# **SİLİKON ve KAPAKLI**

## CEPHE SİSTEMLERİ UYGULAMA DETAYLARI



**Kapaklı Cephe Uygulama Detayları**

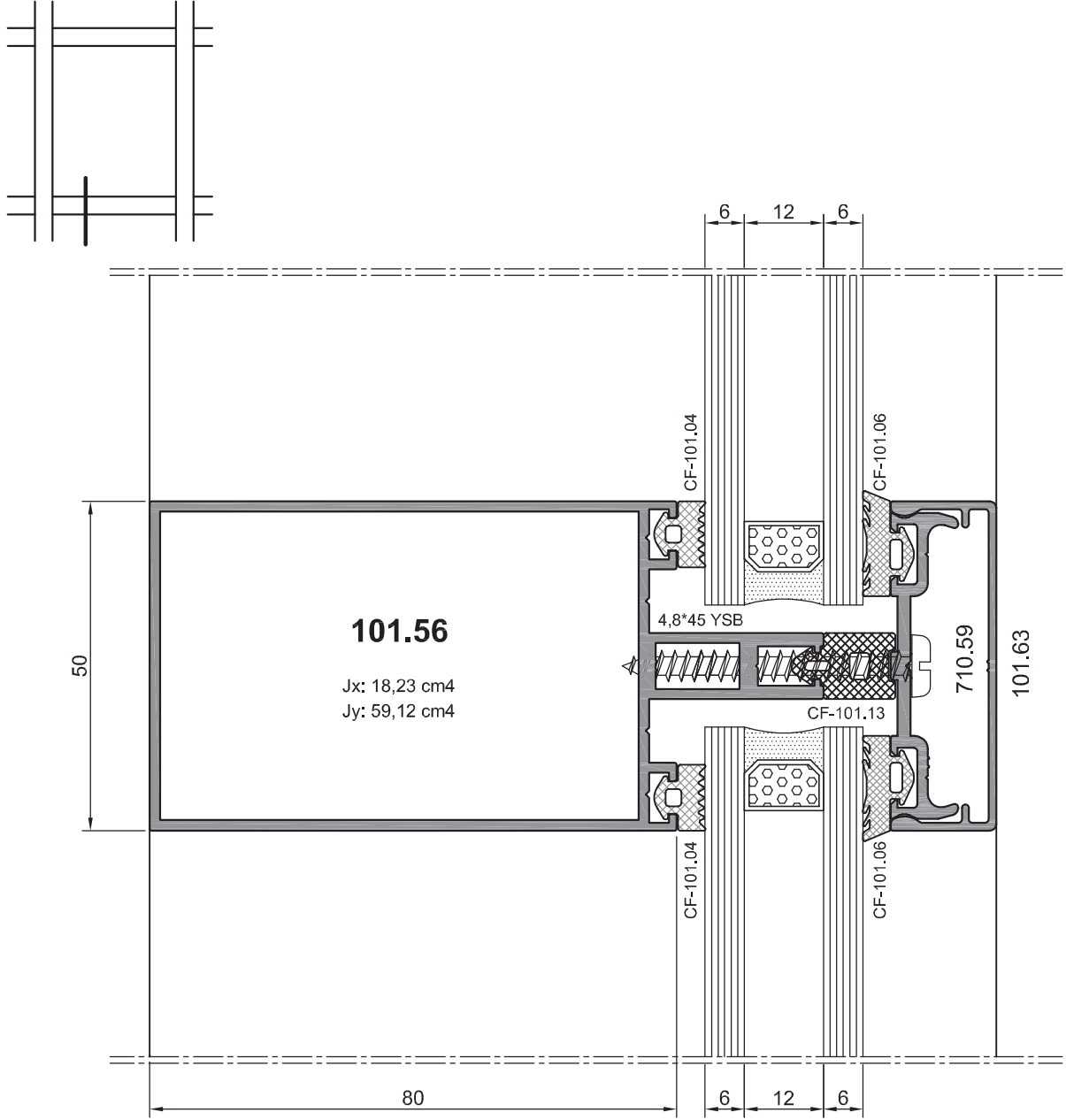


Not: Katalog'ta verilen profil birim ağırlıklar hesaplanırken toleranslar dikkate alınmalıdır. ( $\pm$ ) % 10' dur.

\* TÜM FİTİLLER EPDM OLACAKTIR.

PROFİL RESMİ (1.6 - 2.0 mm)														
Et Kalın.	Ürün Kodu	Ağırlık (kg/m)	Ürün Kodu	Ağırlık (kg/m)	Ürün Kodu	Ağırlık (kg/m)	Ürün Kodu	Ağırlık (kg/m)	Ürün Kodu	Ağırlık (kg/m)	Ürün Kodu	Ağırlık (kg/m)		
1,6 mm	101.55	1,899	101.56	1,457	710.59	0,352	101.63	0,291	101.61	0,317	101.64	0,336		
2,0 mm	101.54	2,147												
Revizyon No:														
01.01.2011-00														
CF - 101.01			CF - 101.02			CF - 101.06			CF - 101.03			CF - 101.04		
	Koli (mt)	230		Koli (mt)	160		Koli (mt)	150		Koli (mt)	145		Koli (mt)	120
													CF - 101.13	
													Koli (mt)	100

**Kapaklı Cephe Uygulama Detayları**

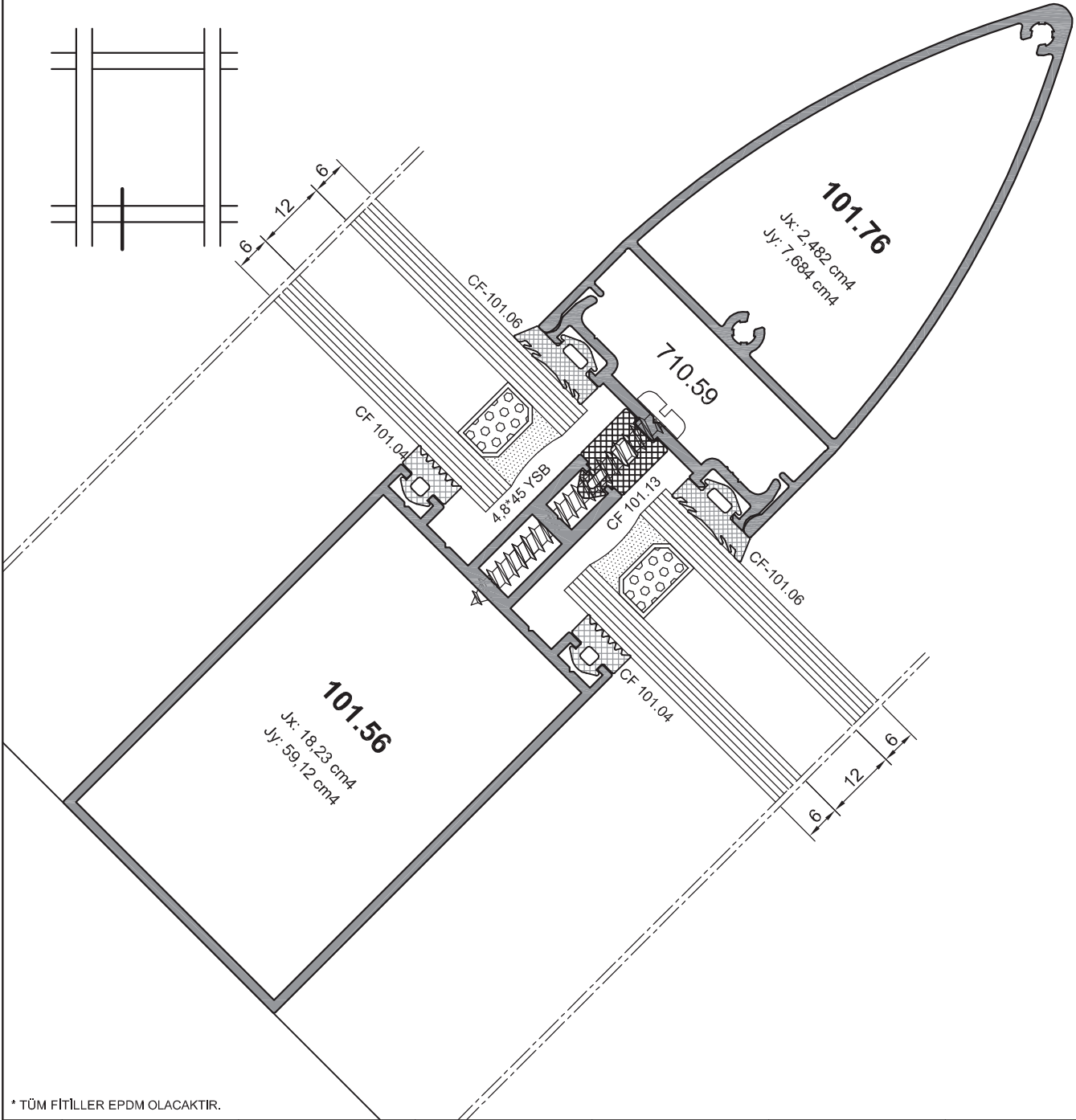


Not: Katalog'ta verilen profil birim ağırlıklar hesaplanırken toleranslar dikkate alınmalıdır. ( ± ) % 10' dır.

\* TÜM FİTİLLER EPDM OLACAKTIR.

PROFİL RESMİ (1,6 - 2,0 mm)												
Et Kalın.	Ürün Kodu	Ağırlık (kg/m)	Ürün Kodu	Ağırlık (kg/m)	Ürün Kodu	Ağırlık (kg/m)	Ürün Kodu	Ağırlık (kg/m)	Ürün Kodu	Ağırlık (kg/m)	Ürün Kodu	Ağırlık (kg/m)
1,6 mm	101.55	1,899	101.56	1,457	710.59	0,352	101.63	0,291	101.61	0,317	101.64	0,336
2,0 mm	101.54	2,147										
Revizyon No:	CF - 101.01	CF - 101.02	CF - 101.06	CF - 101.03	CF - 101.04	CF - 101.13						
01.01.2011-00												
	Koli (mt)	230	Koli (mt)	160	Koli (mt)	150	Koli (mt)	145	Koli (mt)	120	Koli (mt)	100

Kapaklı Cephe Uygulama Detayları

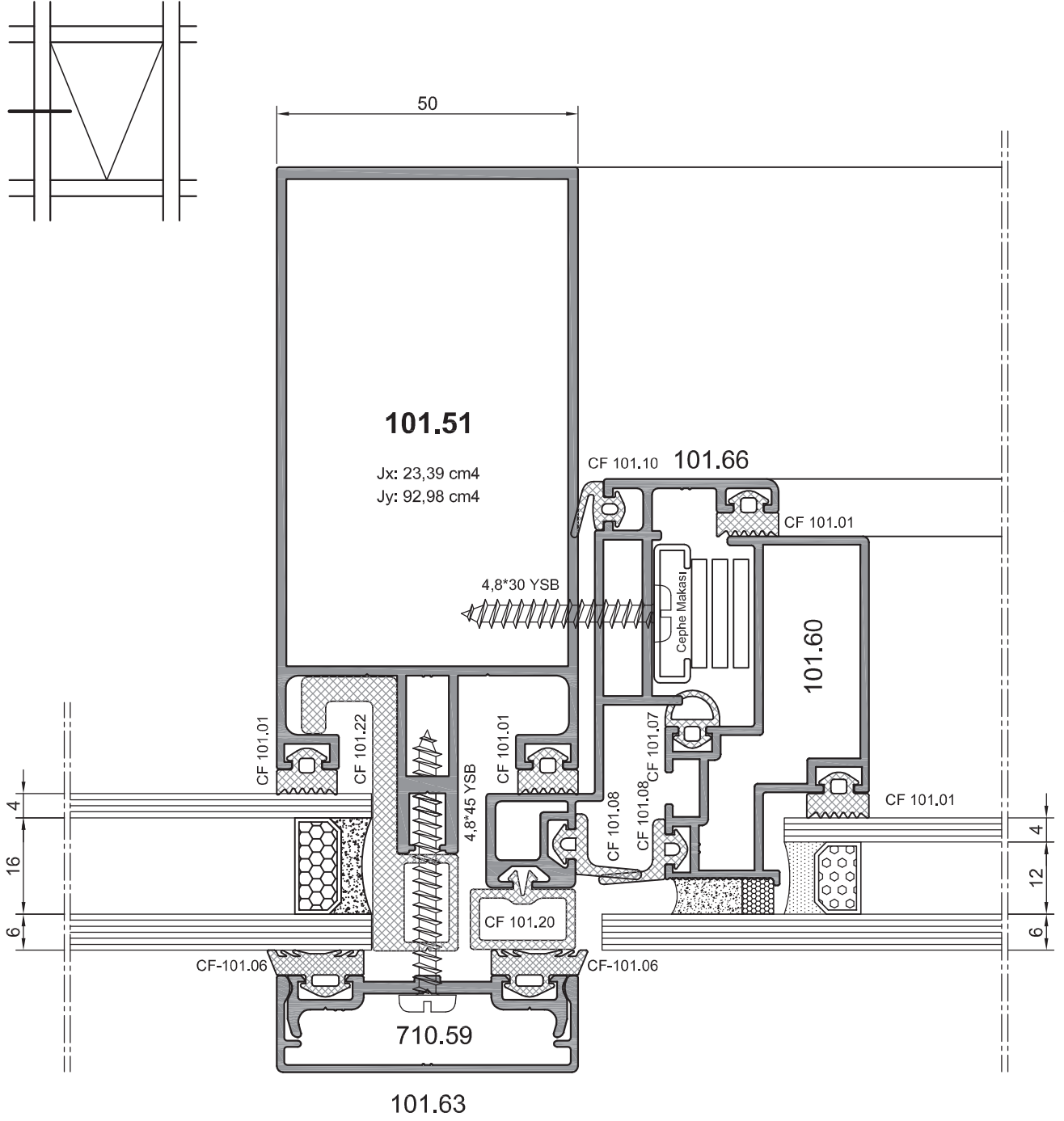


\* TÜM FİTİLLER EPDM OLACAKTIR.

Not: Katalog'ta verilen profil birim ağırlıklar hesaplanırken toleranslar dikkate alınmalıdır. (±) % 10' dur.

PROFİL RESMİ (1.6 - 2.0 mm)																							
Et Kalın.	Ürün Kodu	Ağırlık (kg/m)	Ürün Kodu	Ağırlık (kg/m)	Ürün Kodu	Ağırlık (kg/m)	Ürün Kodu	Ağırlık (kg/m)	Ürün Kodu	Ağırlık (kg/m)	Ürün Kodu	Ağırlık (kg/m)											
1,6 mm	101.55	1,899	101.56	1,457	710.59	0,352	101.63	0,291	101.61	0,317	101.76	1,162											
2,0 mm	101.54	2,147																					
Revizyon No:	01.01.2011-00																						
CF - 101.01		Koli (mt)	230	CF - 101.02		Koli (mt)	160	CF - 101.06		Koli (mt)	150	CF - 101.03		Koli (mt)	145	CF - 101.04		Koli (mt)	120	CF - 101.13		Koli (mt)	100

Kapaklı Cephe Uygulama Detayları

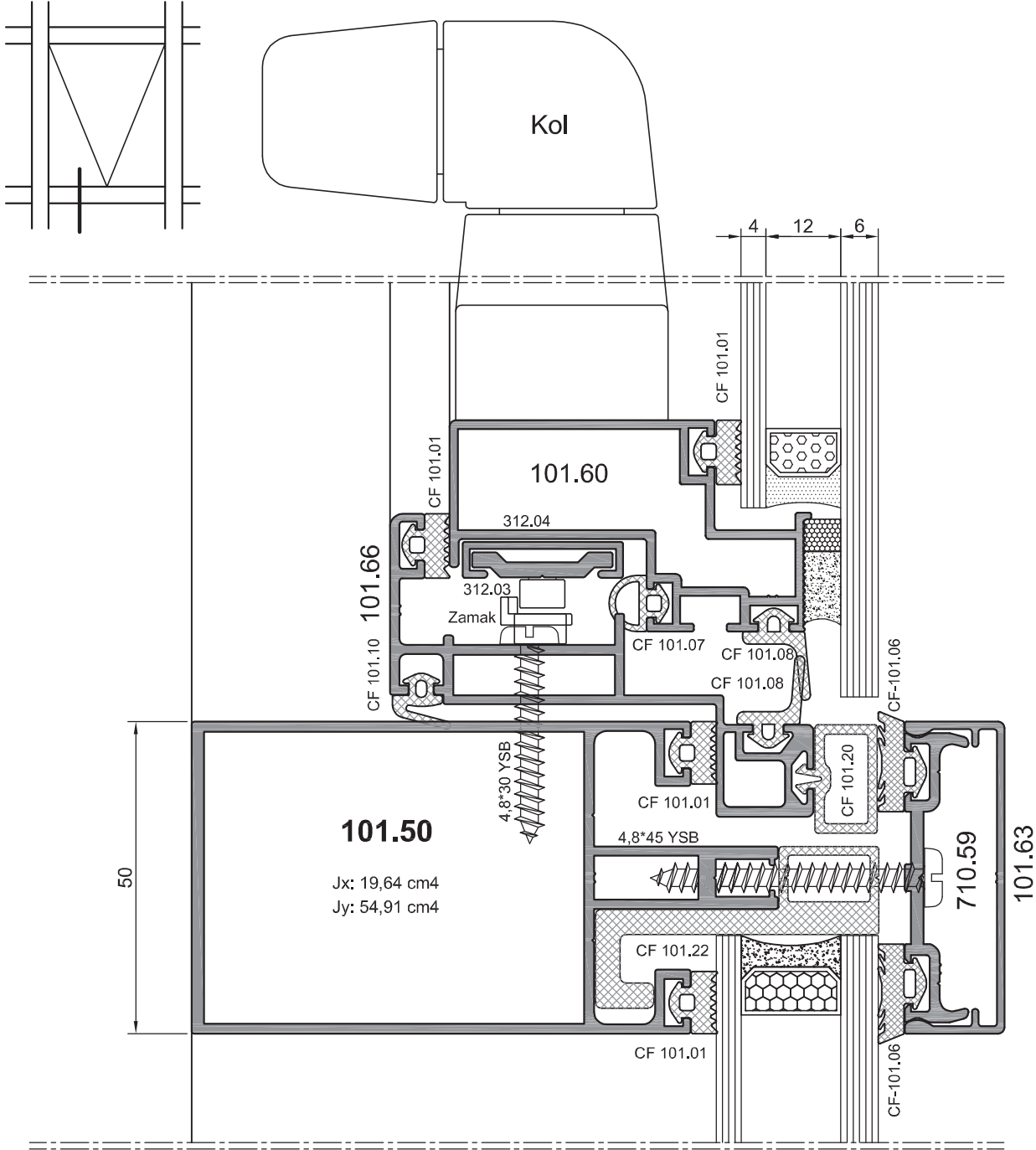


Not: Katalog'ta verilen profil birim ağırlıklar hesaplanırken toleranslar dikkate alınmalıdır. (±) % 10' dur.

\* TÜM FİTİLLER EPDM OLACAKTIR.

PROFİL RESMİ (1,6 - 2,0 mm)												
Et Kalın.	Ürün Kodu	Ağırlık (kg/m)	Ürün Kodu	Ağırlık (kg/m)	Ürün Kodu	Ağırlık (kg/m)	Ürün Kodu	Ağırlık (kg/m)	Ürün Kodu	Ağırlık (kg/m)	Ürün Kodu	Ağırlık (kg/m)
1,6 mm	101.51	1,765	101.50	1,591	710.59	0,352	101.63	0,291	101.66	0,847	101.60	0,780
2,0 mm												
Revizyon No:												
01.01.2011-00	CF - 101.01		CF - 101.02		CF - 101.06		CF - 101.07		CF - 101.08		CF - 101.10	
	Koli (mt)	250	Koli (mt)	175	Koli (mt)	150	Koli (mt)	345	Koli (mt)	250	Koli (mt)	330

**Kapaklı Cephe Uygulama Detayları**



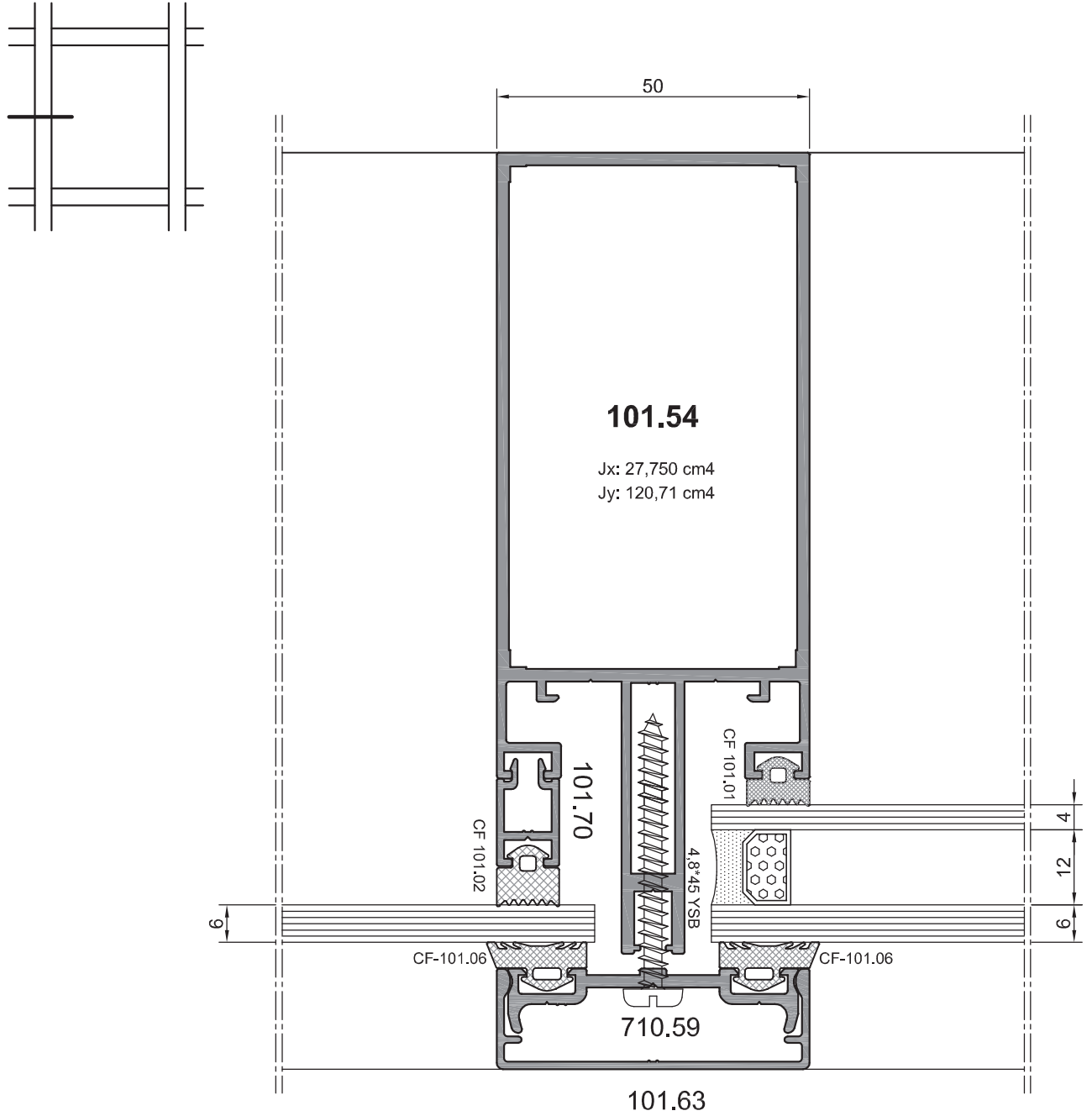
\* TÜM FİTİLLER EPDM OLACAKTIR.

Not: Katalog'ta verilen profil birim ağırlıklar hesaplanırken toleranslar dikkate alınmalıdır. (±) % 10 'dur.

PROFİL RESMİ (1.6 - 2.0 mm)	101.51		101.50		710.59		101.63		101.66		101.60	
Et Kalın.	Ürün Kodu	Ağırlık (kg/m)	Ürün Kodu	Ağırlık (kg/m)	Ürün Kodu	Ağırlık (kg/m)	Ürün Kodu	Ağırlık (kg/m)	Ürün Kodu	Ağırlık (kg/m)	Ürün Kodu	Ağırlık (kg/m)
1,6 mm	101.51	1,765	101.50	1,591	710.59	0,352	101.63	0,291	101.66	0,847	101.60	0,780
2,0 mm												
Revizyon No:	CF - 101.01		CF - 101.02		CF - 101.06		CF - 101.07		CF - 101.08		CF - 101.10	
01.01.2011-00	Koli (mt)		Koli (mt)		Koli (mt)		Koli (mt)		Koli (mt)		Koli (mt)	
		250		175		150		345		250		330



**Kapaklı Cephe Uygulama Detayları**

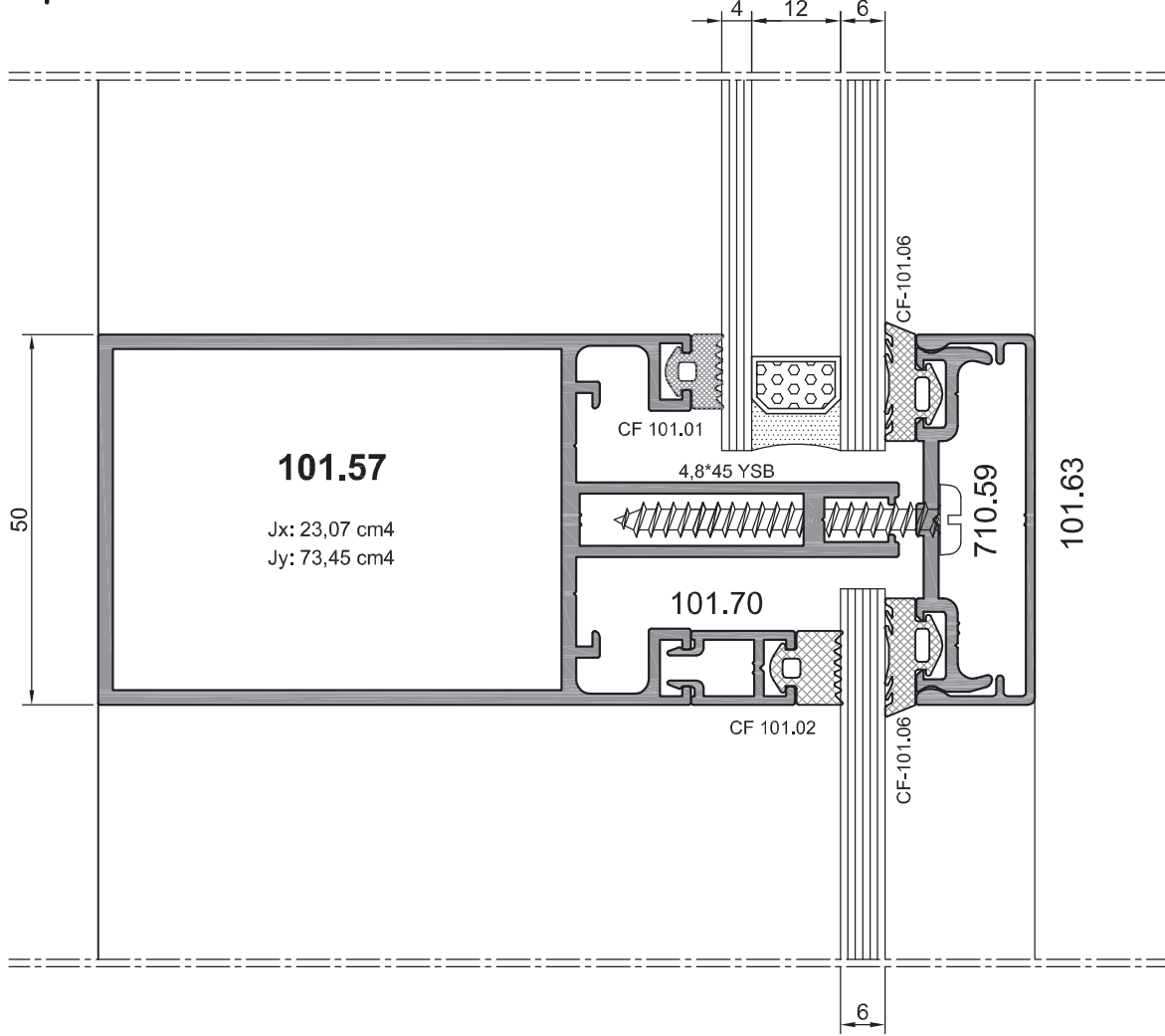
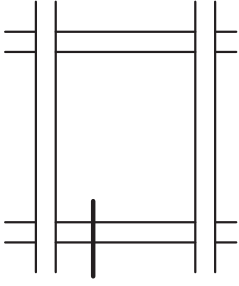


Not: Katalog'ta verilen profil birim ağırlıkları hesaplanırken toleranslar dikkate alınmalıdır. ( ± ) % 10' dır.

\* TUM FİTİLLER EPDM OLACAKTIR.

PROFİL RESMİ (1,6 - 2,0 mm)		PROFİL RESMİ (1,6 - 2,0 mm)		PROFİL RESMİ (1,6 - 2,0 mm)		PROFİL RESMİ (1,6 - 2,0 mm)		PROFİL RESMİ (1,6 - 2,0 mm)		PROFİL RESMİ (1,6 - 2,0 mm)													
Et Kalın.	Ürün Kodu	Ağırlık (kg/m)	Ürün Kodu	Ağırlık (kg/m)	Ürün Kodu	Ağırlık (kg/m)	Ürün Kodu	Ağırlık (kg/m)	Ürün Kodu	Ağırlık (kg/m)	Ürün Kodu	Ağırlık (kg/m)											
1,6 mm	101.55	1,899	101.58	1,700	710.59	0,352	101.63	0,291	101.61	0,317	101.70	0,155											
2,0 mm	101.54	2,147	101.57	1,932																			
Revizyon No:	01.01.2011-00																						
CF - 101.01		Koli (mt)	230	CF - 101.02		Koli (mt)	160	CF - 101.06		Koli (mt)	150	CF - 101.03		Koli (mt)	145	CF - 101.04		Koli (mt)	120	CF - 101.13		Koli (mt)	100

Kapaklı Cephe Uygulama Detayları

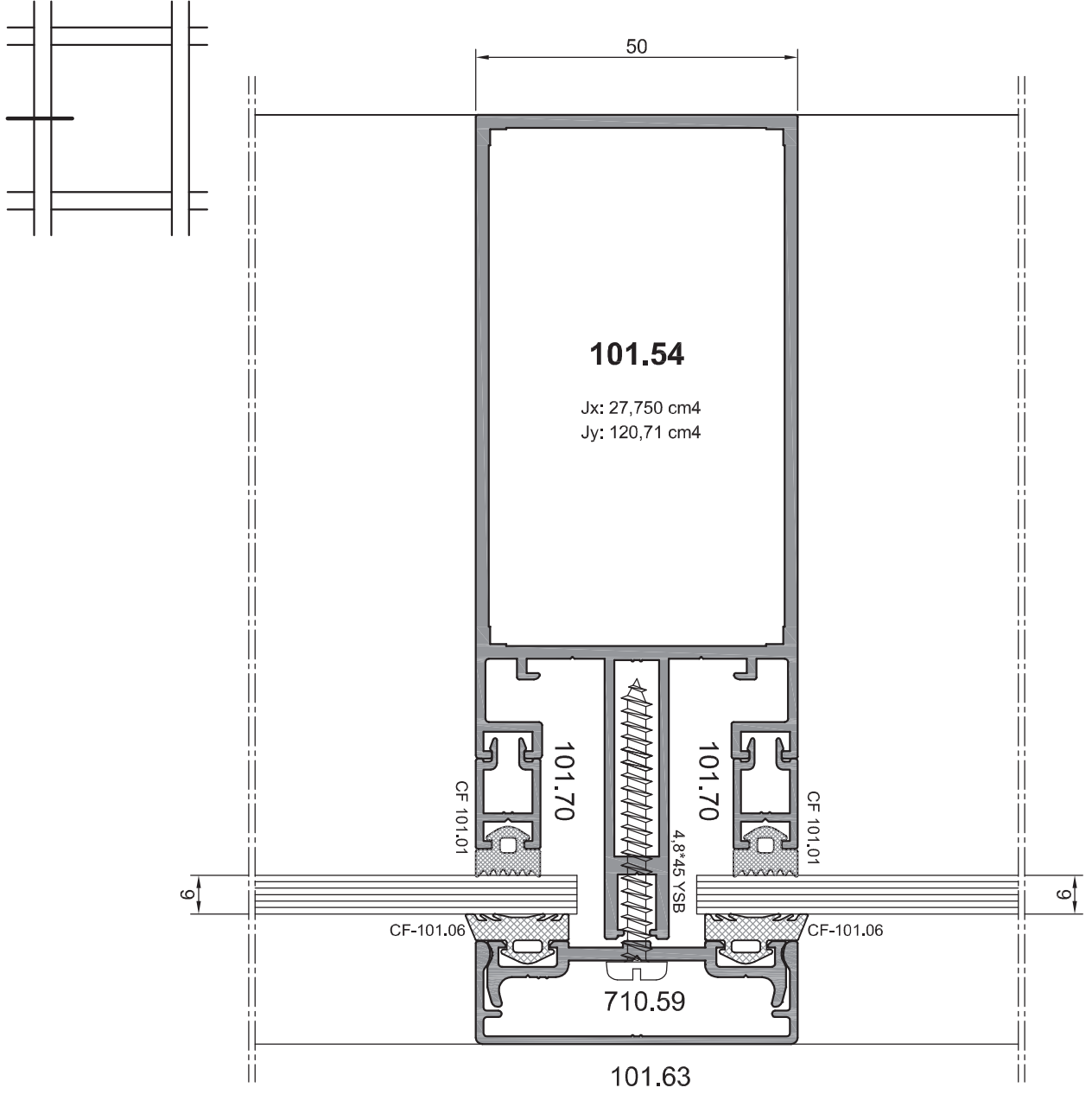


\* TÜM FİTİLLER EPDM OLACAKTIR.

Not: Katalog'ta verilen profil birim ağırlıklar hesaplanırken toleranslar dikkate alınmalıdır. (±) % 10'dur.

PROFİL RESMİ (1.6 - 2.0 mm)												
Et Kalın.	Ürün Kodu	Ağırlık (kg/m)	Ürün Kodu	Ağırlık (kg/m)	Ürün Kodu	Ağırlık (kg/m)	Ürün Kodu	Ağırlık (kg/m)	Ürün Kodu	Ağırlık (kg/m)	Ürün Kodu	Ağırlık (kg/m)
1,6 mm	101.55	1,899	101.58	1,700	710.59	0,352	101.63	0,291	101.61	0,317	101.70	0,155
2,0 mm	101.54	2,147	101.57	1,932								
Revizyon No:												
01.01.2011-00	CF - 101.01		CF - 101.02		CF - 101.06		CF - 101.03		CF - 101.04		CF - 101.13	
	Koli (mt)	230	Koli (mt)	160	Koli (mt)	150	Koli (mt)	145	Koli (mt)	120	Koli (mt)	100

Kapaklı Cephe Uygulama Detayları

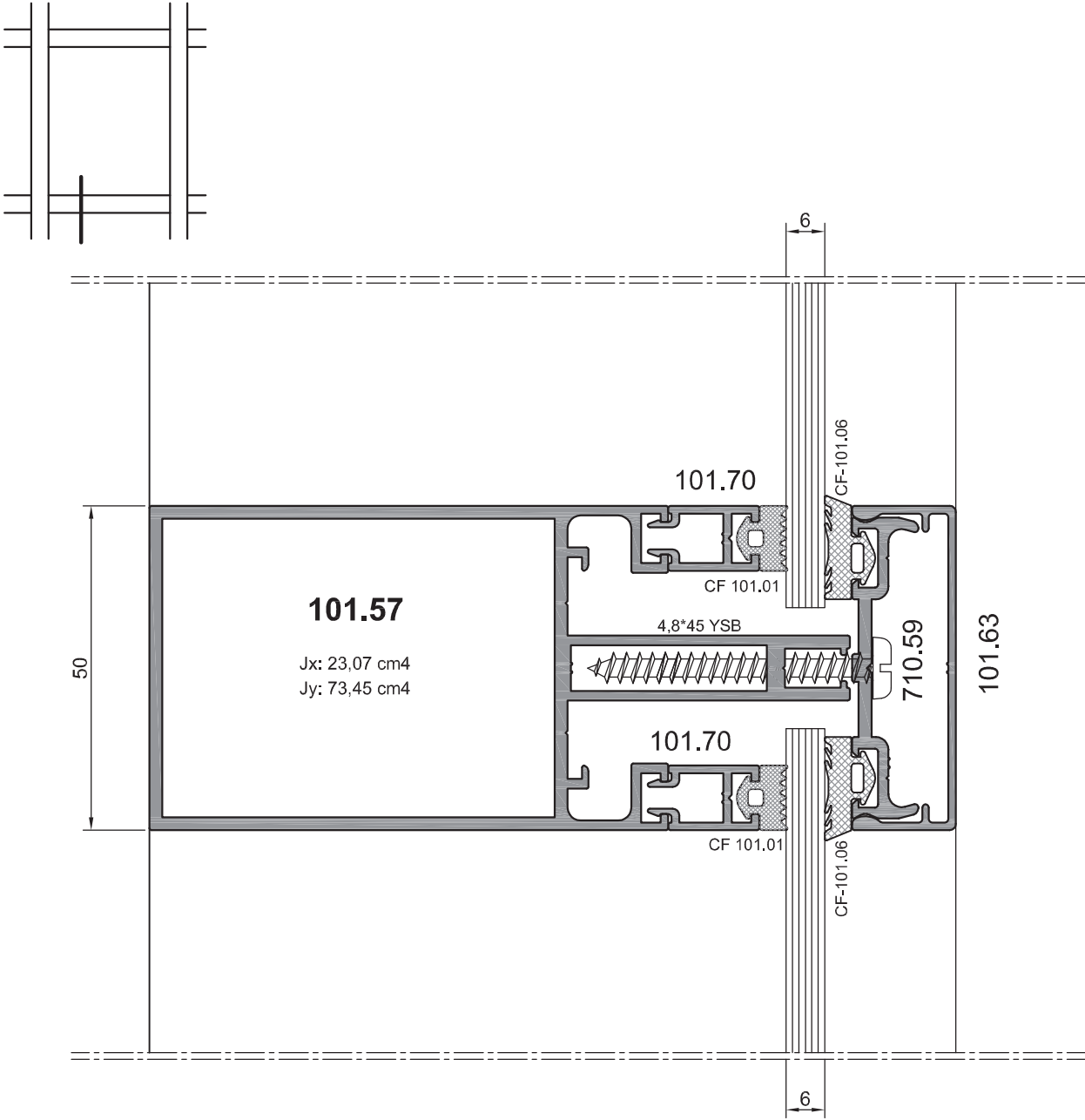


Not: Katalog'ta verilen profil birim ağırlıklar hesaplanırken toleranslar dikkate alınmalıdır. (±) % 10' dır.

\* TUM FİTİLLER EPDM OLACAKTIR.

PROFİL RESMİ (1,6 - 2,0 mm)		PROFİL RESMİ (1,6 - 2,0 mm)		PROFİL RESMİ (1,6 - 2,0 mm)		PROFİL RESMİ (1,6 - 2,0 mm)		PROFİL RESMİ (1,6 - 2,0 mm)		PROFİL RESMİ (1,6 - 2,0 mm)													
Et Kalın.	Ürün Kodu	Ağırlık (kg/m)	Ürün Kodu	Ağırlık (kg/m)	Ürün Kodu	Ağırlık (kg/m)	Ürün Kodu	Ağırlık (kg/m)	Ürün Kodu	Ağırlık (kg/m)	Ürün Kodu	Ağırlık (kg/m)											
1,6 mm	101.55	1,899	101.58	1,700	710.59	0,352	101.63	0,291	101.61	0,317	101.70	0,155											
2,0 mm	101.54	2,147	101.57	1,932																			
Revizyon No:	01.01.2011-00																						
CF - 101.01		Koli (mt)	230	CF - 101.02		Koli (mt)	160	CF - 101.06		Koli (mt)	150	CF - 101.03		Koli (mt)	145	CF - 101.04		Koli (mt)	120	CF - 101.13		Koli (mt)	100

Kapaklı Cephe Uygulama Detayları

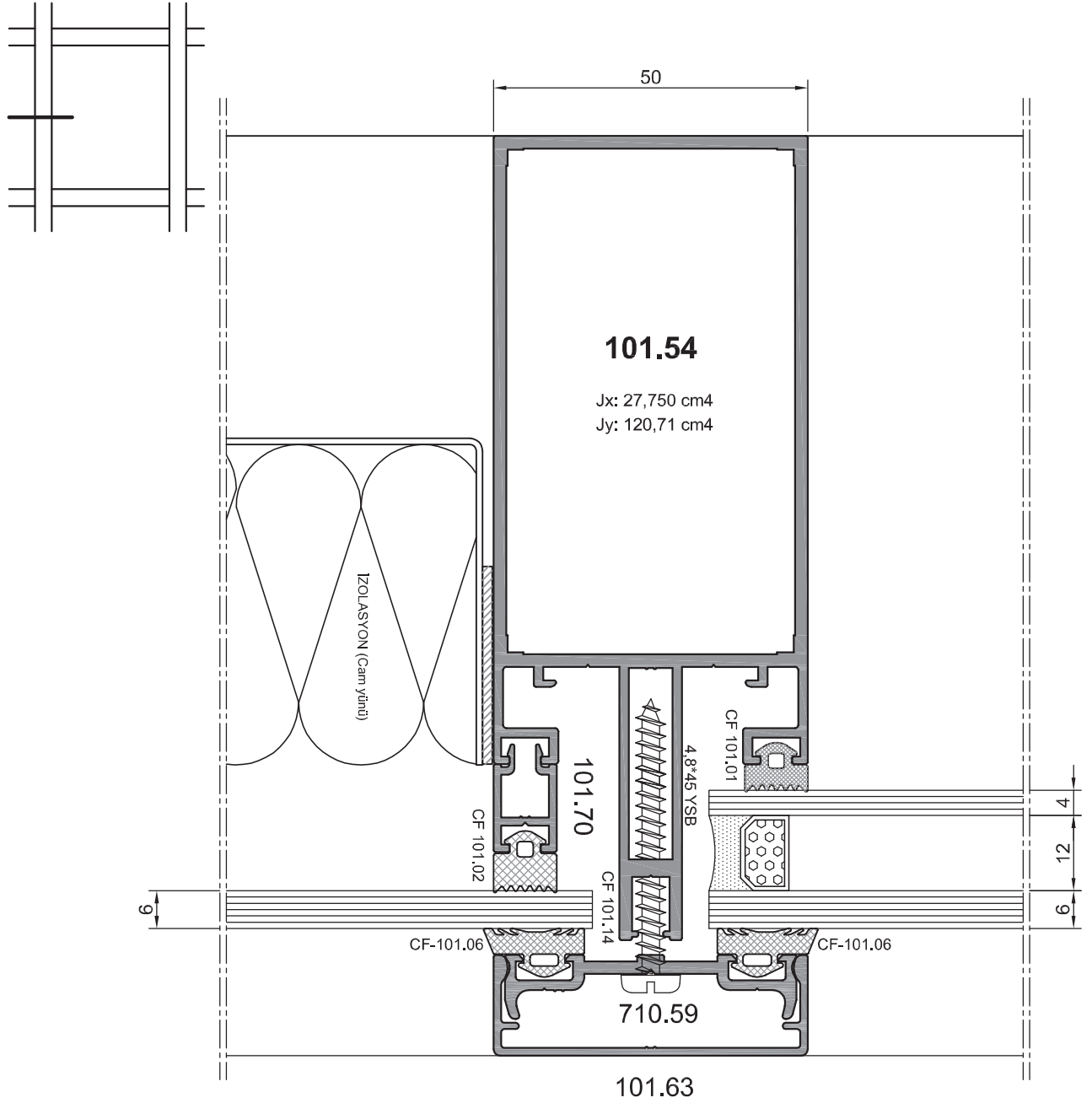


Not: Katalog'ta verilen profil birim ağırlıklar hesaplanırken toleranslar dikkate alınmalıdır. (±) % 10' dır.

\* TÜM FİTİLLER EPDM OLACAKTIR.

PROFİL RESMİ (1.6 - 2.0 mm)																		
Et Kalın.	Ürün Kodu	Ağırlık (kg/m)	Ürün Kodu	Ağırlık (kg/m)	Ürün Kodu	Ağırlık (kg/m)	Ürün Kodu	Ağırlık (kg/m)	Ürün Kodu	Ağırlık (kg/m)	Ürün Kodu	Ağırlık (kg/m)						
1,6 mm	101.55	1,899	101.58	1,700	710.59	0,352	101.63	0,291	101.61	0,317	101.70	0,155						
2,0 mm	101.54	2,147	101.57	1,932														
Revizyon No:	CF - 101.01			CF - 101.02			CF - 101.06			CF - 101.03			CF - 101.04			CF - 101.13		
01.01.2011-00																		
	Koli (mt)	230		Koli (mt)	160		Koli (mt)	150		Koli (mt)	145		Koli (mt)	120		Koli (mt)	100	

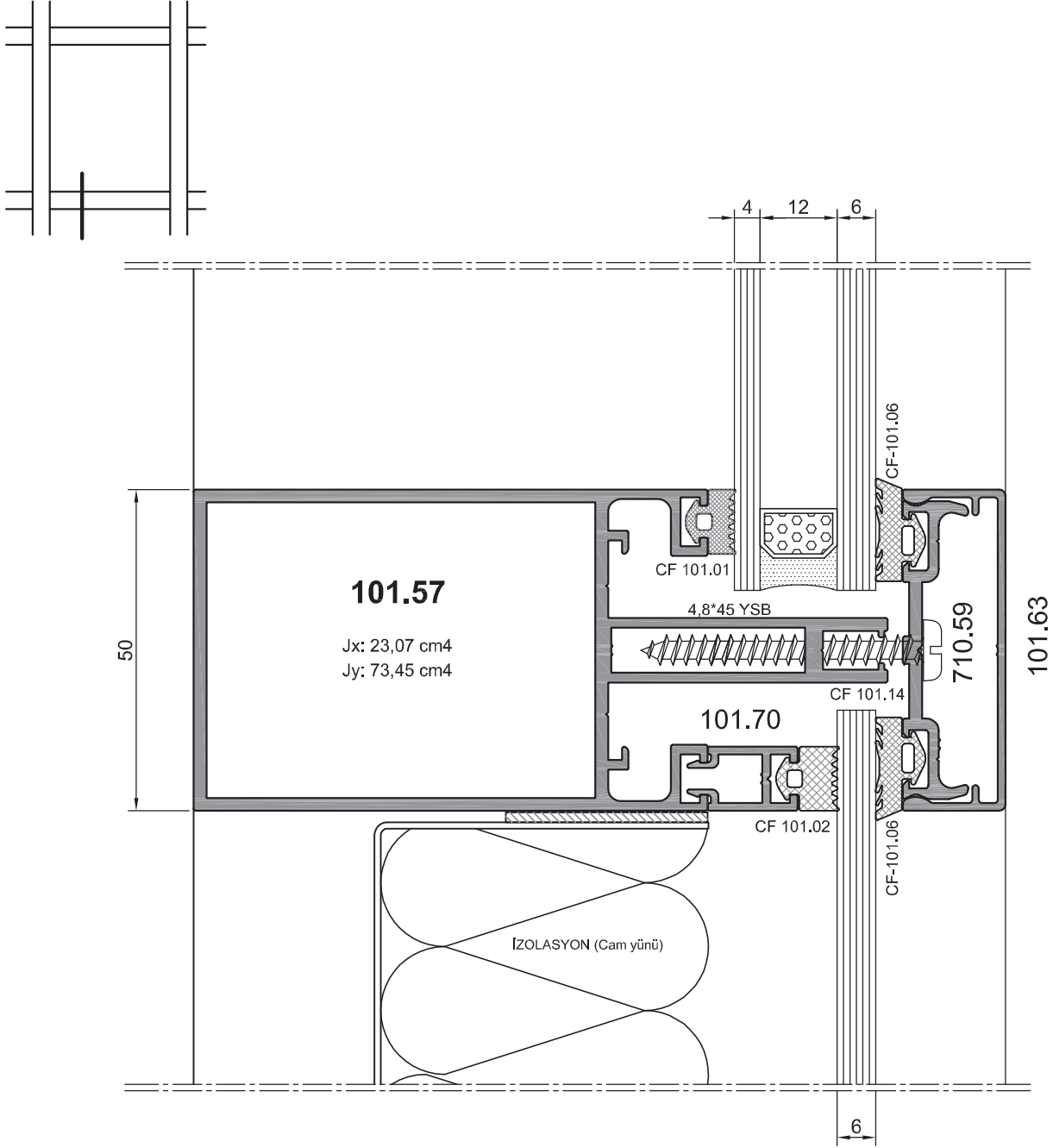
**Kapaklı Cephe Uygulama Detayları**



\* TÜM FİTİLLER EPDM OLACAKTIR.

PROFİL RESMİ (1,6 - 2,0 mm)		PROFİL RESMİ (1,6 - 2,0 mm)		PROFİL RESMİ (1,6 - 2,0 mm)		PROFİL RESMİ (1,6 - 2,0 mm)		PROFİL RESMİ (1,6 - 2,0 mm)		PROFİL RESMİ (1,6 - 2,0 mm)													
Et Kalın.	Ürün Kodu	Ağırlık (kg/m)	Ürün Kodu	Ağırlık (kg/m)	Ürün Kodu	Ağırlık (kg/m)	Ürün Kodu	Ağırlık (kg/m)	Ürün Kodu	Ağırlık (kg/m)	Ürün Kodu	Ağırlık (kg/m)											
1,6 mm	101.55	1,899	101.58	1,700	710.59	0,352	101.63	0,291	101.61	0,317	101.70	0,155											
2,0 mm	101.54	2,147	101.57	1,932																			
Revizyon No:	01.01.2011-00																						
CF - 101.01		Koli (mt)	230	CF - 101.02		Koli (mt)	160	CF - 101.06		Koli (mt)	150	CF - 101.03		Koli (mt)	145	CF - 101.04		Koli (mt)	120	CF - 101.13		Koli (mt)	100

**Kapaklı Cephe Uygulama Detayları**

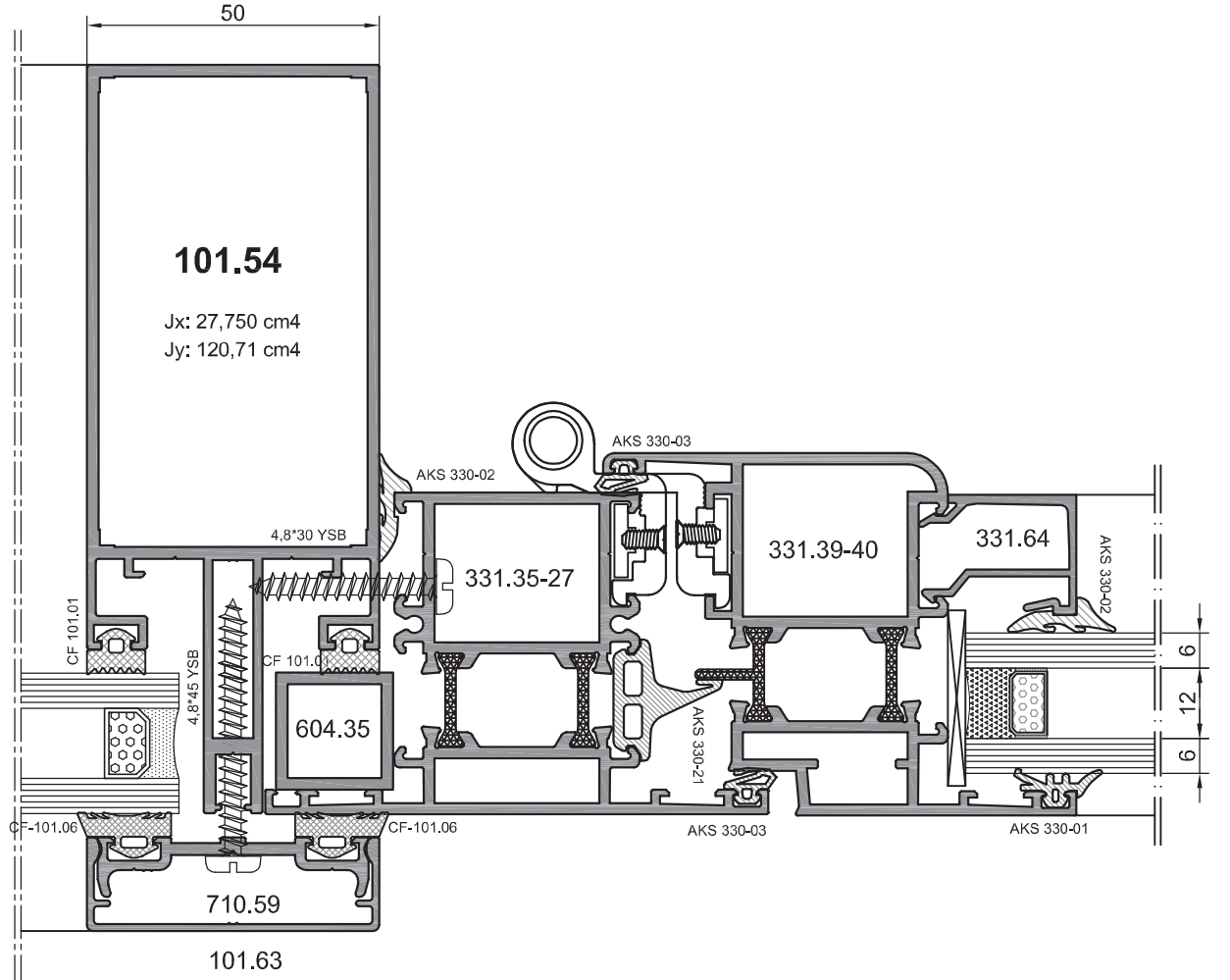
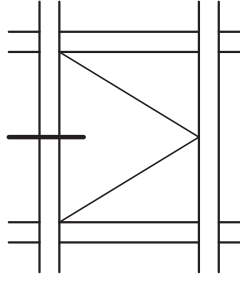


\* TÜM FİTİLLER EPDM OLACAKTIR.

Not: Katalog'ta verilen profil birim ağırlıklar hesaplanırken toleranslar dikkate alınmalıdır. (±) % 10' dur.

PROFİL RESMİ (1.6 - 2.0 mm)																	
Et Kalın.	Ürün Kodu	Ağırlık (kg/m)	Ürün Kodu	Ağırlık (kg/m)	Ürün Kodu	Ağırlık (kg/m)	Ürün Kodu	Ağırlık (kg/m)	Ürün Kodu	Ağırlık (kg/m)	Ürün Kodu	Ağırlık (kg/m)	Ürün Kodu	Ağırlık (kg/m)			
1,6 mm	101.55	1,899	101.58	1,700	710.59	0,352	101.63	0,291	101.61	0,317	101.70	0,155					
2,0 mm	101.54	2,147	101.57	1,932													
Revizyon No:	01.01.2011-00																
CF - 101.01		Koli (mt)	230	CF - 101.02		Koli (mt)	160	CF - 101.06		Koli (mt)	150	CF - 101.03		Koli (mt)	145		
												CF - 101.04		Koli (mt)	120		
														CF - 101.13		Koli (mt)	100

Kapaklı Cephe Uygulama Detayları

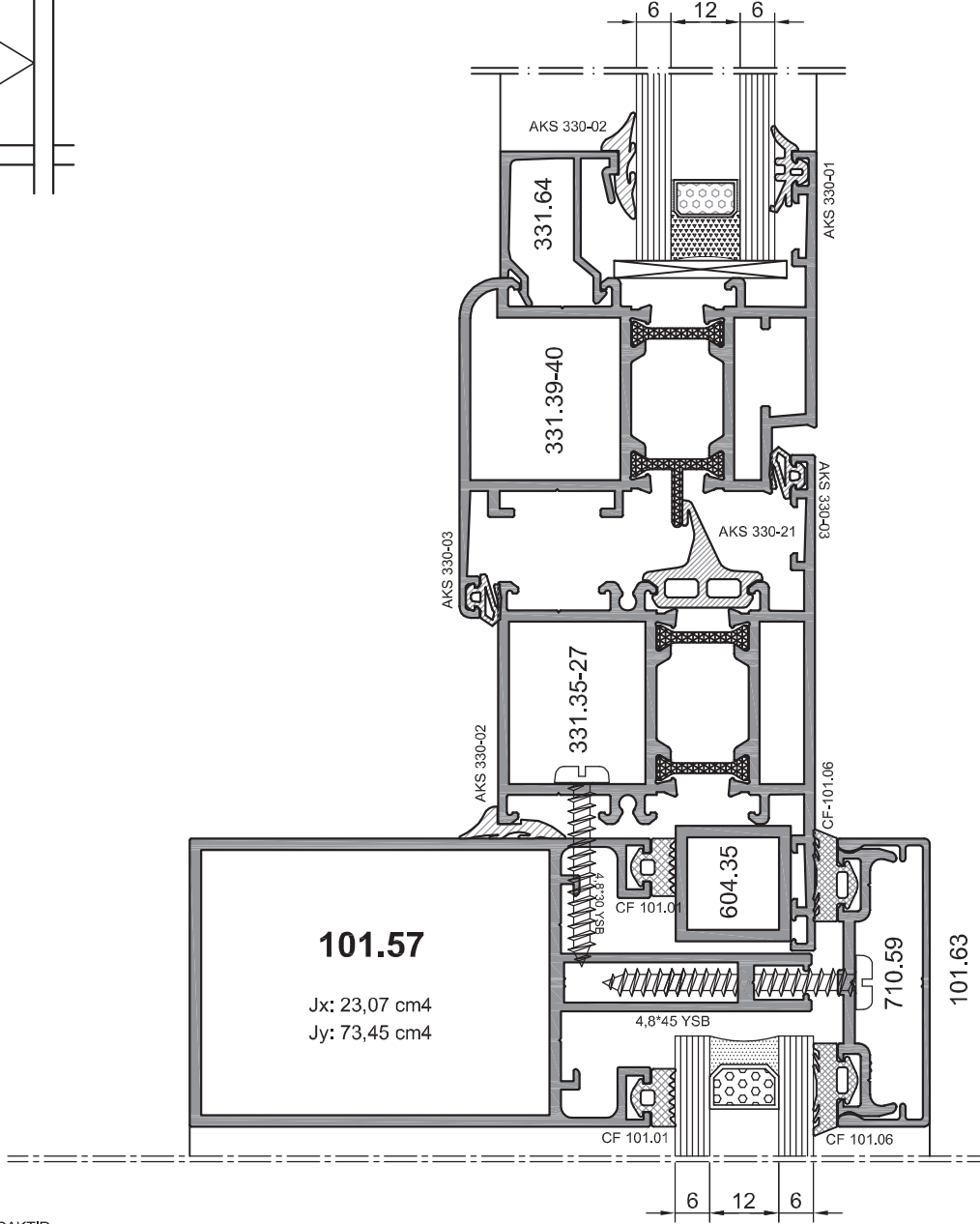
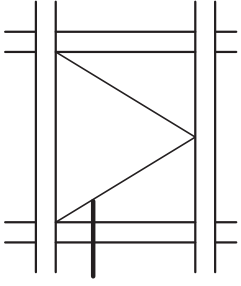


Not: Katalog'ta verilen profil birim ağırlıklar hesaplanırken toleranslar dikkate alınmalıdır. (±) % 10' dır.

\* TÜM FİTİLLER EPDM OLACAKTIR.

PROFİL RESMİ (1,6 - 2,0 mm)																							
Et Kalın.	Ürün Kodu	Ağırlık (kg/m)	Ürün Kodu	Ağırlık (kg/m)	Ürün Kodu	Ağırlık (kg/m)	Ürün Kodu	Ağırlık (kg/m)	Ürün Kodu	Ağırlık (kg/m)	Ürün Kodu	Ağırlık (kg/m)											
1,6 mm	101.55	1,899	101.58	1,700	710.59	0,352	101.63	0,291	101.61	0,317	604.35	0,390											
2,0 mm	101.54	2,147	101.57	1,932																			
Revizyon No:	01.01.2011-00																						
CF - 101.01		Koli (mt)	230	CF - 101.02		Koli (mt)	160	CF - 101.06		Koli (mt)	150	CF - 101.03		Koli (mt)	145	CF - 101.04		Koli (mt)	120	CF - 101.13		Koli (mt)	100

Kapaklı Cephe Uygulama Detayları



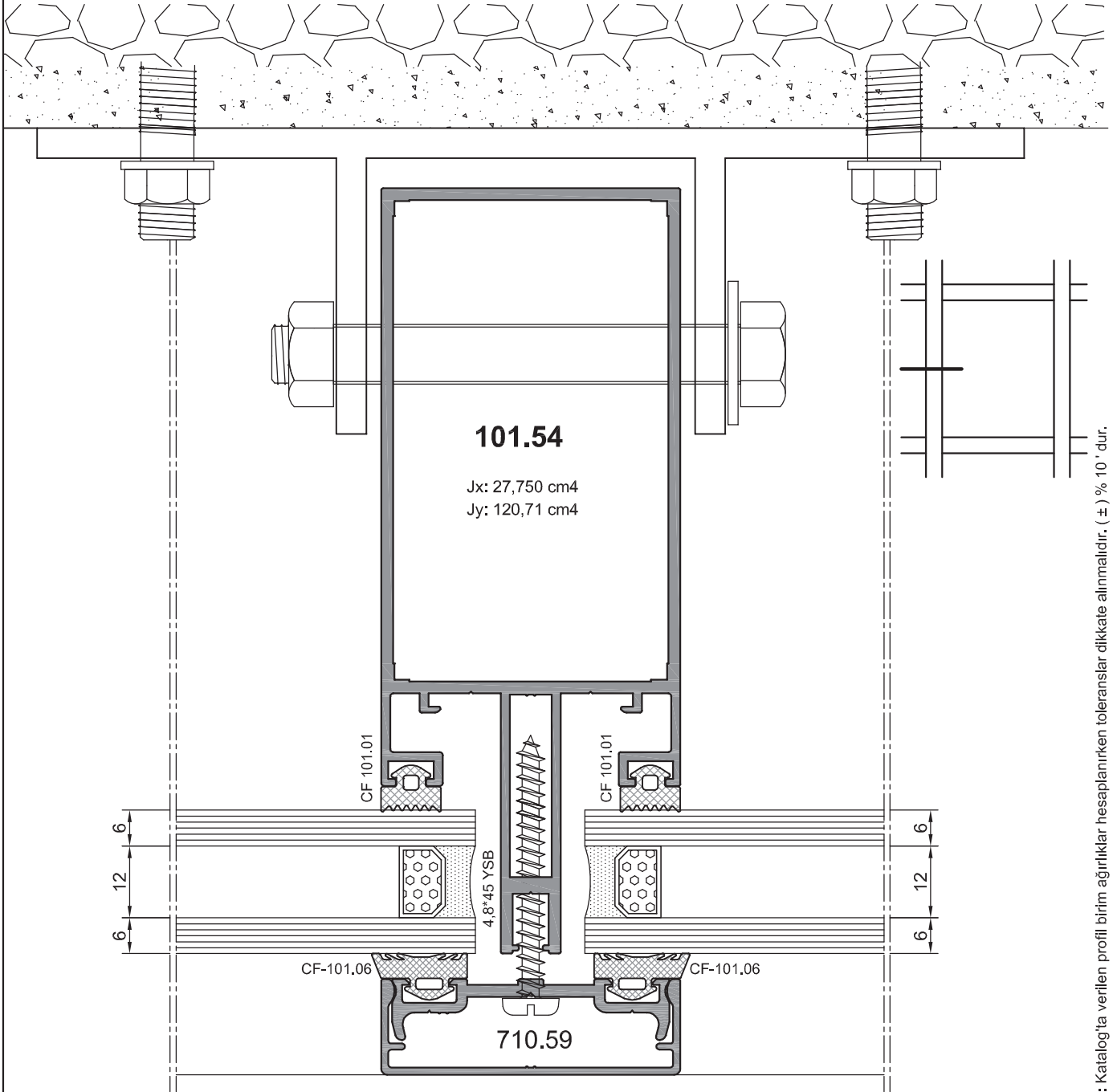
Not: Katalog'ta verilen profil birim ağırlıklar hesaplanırken toleranslar dikkate alınmalıdır. (±) % 10'dur.

\* TÜM FİTİLLER EPDM OLACAKTIR.

PROFİL RESMİ (1,6 - 2,0 mm)												
Et Kalın.	Ürün Kodu	Ağırlık (kg/m)	Ürün Kodu	Ağırlık (kg/m)	Ürün Kodu	Ağırlık (kg/m)	Ürün Kodu	Ağırlık (kg/m)	Ürün Kodu	Ağırlık (kg/m)	Ürün Kodu	Ağırlık (kg/m)
1,6 mm	101.55	1,899	101.58	1,700	710.59	0,352	101.63	0,291	101.61	0,317	604.35	0,390
2,0 mm	101.54	2,147	101.57	1,932								
Revizyon No:	01.01.2011-00		CF - 101.02		CF - 101.06		CF - 101.03		CF - 101.04		CF - 101.13	
	CF - 101.01	Koli (mt)	230	CF - 101.02	Koli (mt)	160	CF - 101.06	Koli (mt)	150	CF - 101.03	Koli (mt)	145
							CF - 101.04	Koli (mt)	120	CF - 101.13	Koli (mt)	100



**Kapaklı Cephe Uygulama Detayları**



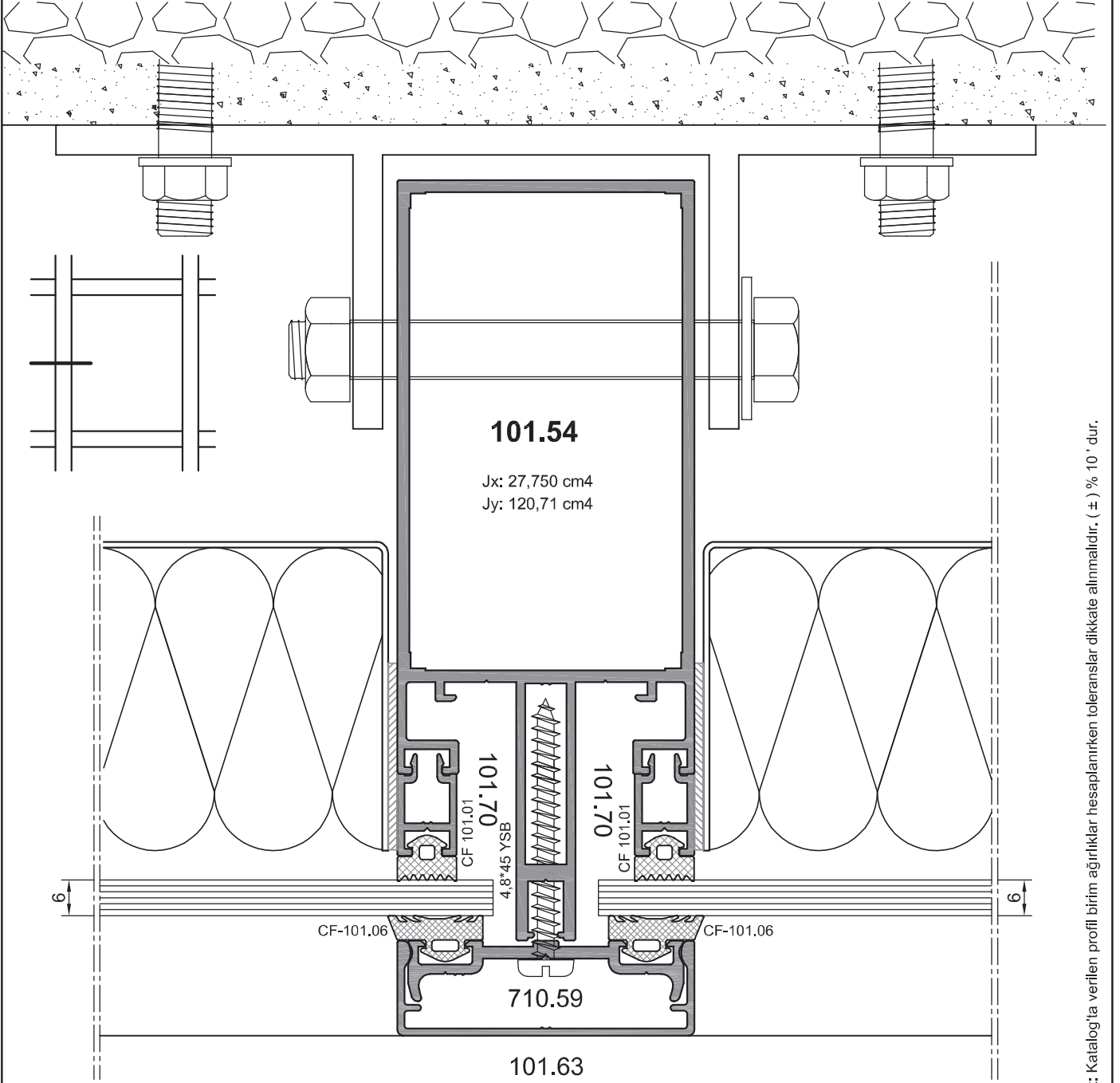
Not: Katalog'ta verilen profil birim ağırlıklar hesaplanırken toleranslar dikkate alınmalıdır. ( ± ) % 10' dır.

\* TUM FİTİLLER EPDM OLACAKTIR.

101.63

PROFİL RESMİ (1,6 - 2,0 mm)		PROFİL RESMİ (1,6 - 2,0 mm)		PROFİL RESMİ (1,6 - 2,0 mm)		PROFİL RESMİ (1,6 - 2,0 mm)		PROFİL RESMİ (1,6 - 2,0 mm)		PROFİL RESMİ (1,6 - 2,0 mm)													
Et Kalın.	Ürün Kodu	Ağırlık (kg/m)	Ürün Kodu	Ağırlık (kg/m)	Ürün Kodu	Ağırlık (kg/m)	Ürün Kodu	Ağırlık (kg/m)	Ürün Kodu	Ağırlık (kg/m)	Ürün Kodu	Ağırlık (kg/m)											
1,6 mm	101.55	1,899	101.58	1,700	710.59	0,352	101.63	0,291	101.61	0,317	101.64	0,336											
2,0 mm	101.54	2,147	101.56	1,932																			
Revizyon No:	01.01.2011-00																						
CF - 101.01		Koli (mt)	230	CF - 101.02		Koli (mt)	160	CF - 101.06		Koli (mt)	150	CF - 101.03		Koli (mt)	145	CF - 101.04		Koli (mt)	120	CF - 101.13		Koli (mt)	100

**Kapaklı Cephe Uygulama Detayları**



\* TÜM FİTİLLER EPDM OLACAKTIR.

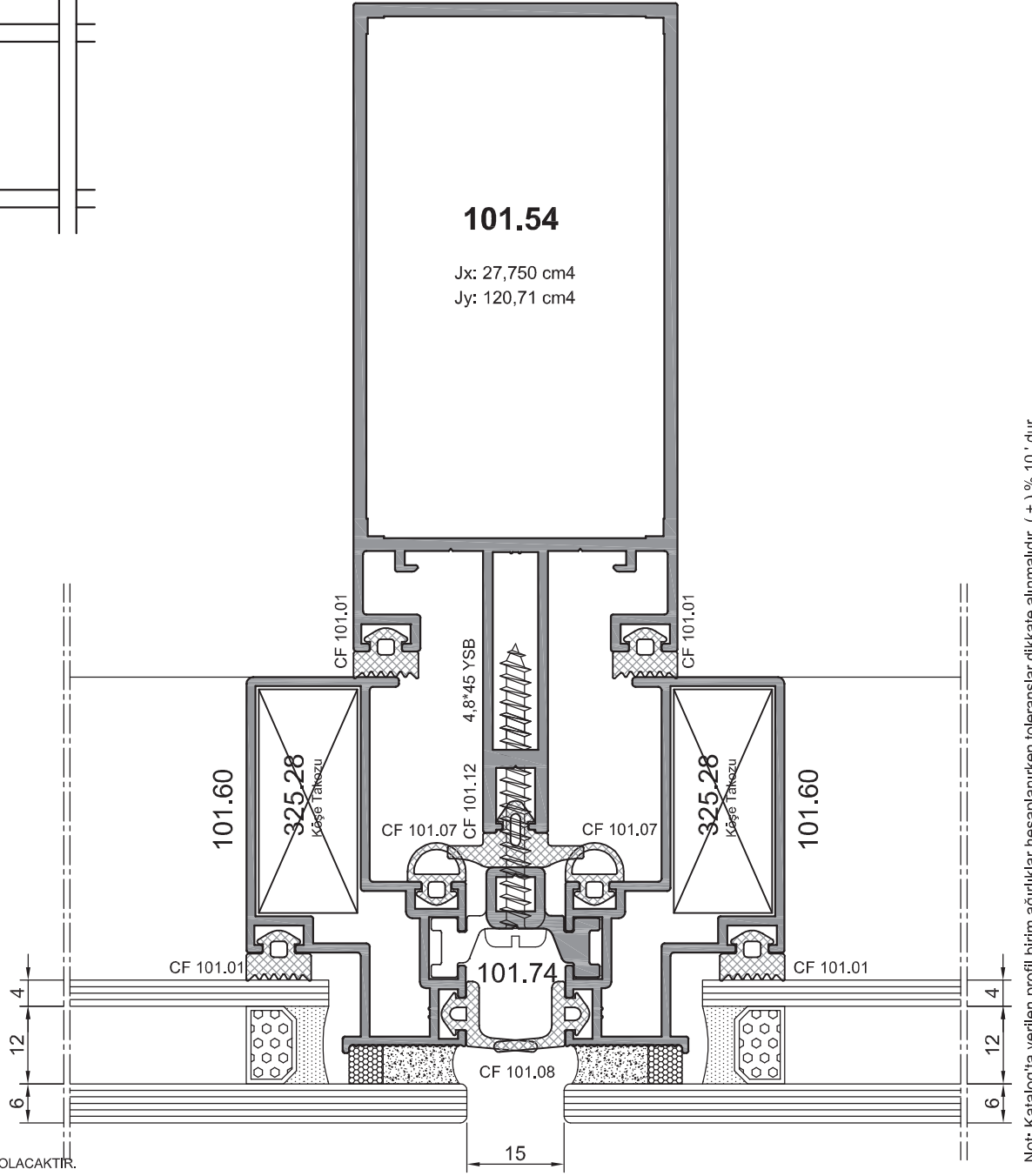
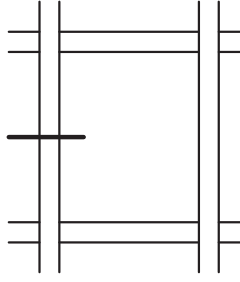
Not: Katalog'ta verilen profil birim ağırlıklar hesaplanırken toleranslar dikkate alınmalıdır. (±) % 10' dur.

Et Kalın.	Ürün Kodu		Ağırlık (kg/m)		Ürün Kodu		Ağırlık (kg/m)		Ürün Kodu		Ağırlık (kg/m)	
	1,6 mm	101.55	1,899	101.58	1,700	710.59	0,352	101.63	0,291	101.61	0,317	101.70
2,0 mm	101.54	2,147	101.56	1,932								

Revizyon No:	01.01.2011-00	CF - 101.01	CF - 101.02	CF - 101.06	CF - 101.03	CF - 101.04	CF - 101.13
Koli (mt)		230	160	150	145	120	100

**Silikonlu Cephe Uygulama Detayları**

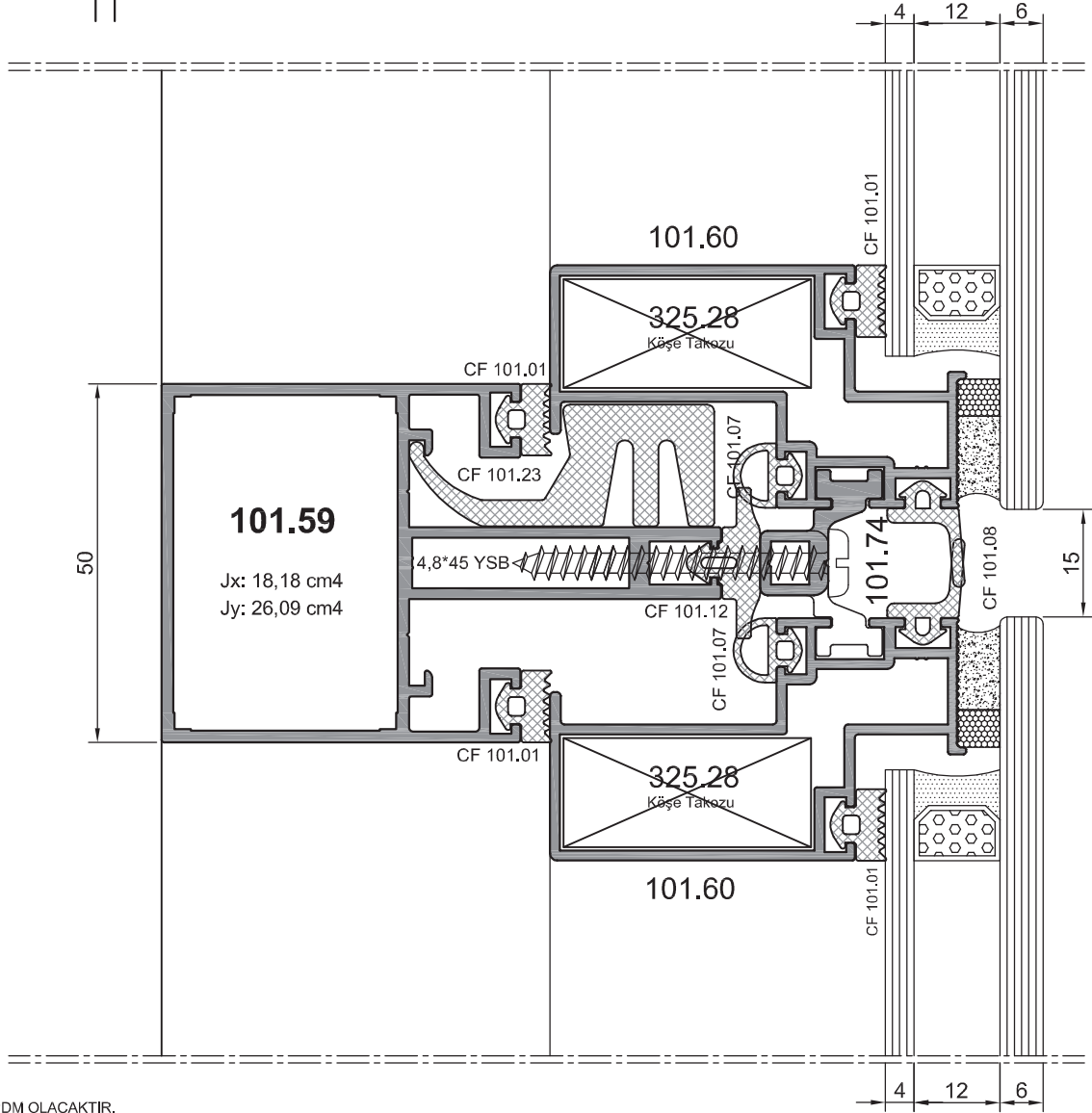
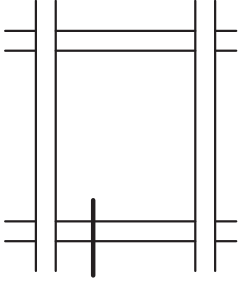


\* TÜM FİTİLLER EPDM OLACAKTIR.

Not: Katalog'ta verilen profil birim ağırlıklar hesaplanırken toleranslar dikkate alınmalıdır. ( ± ) % 10' dır.

PROFİL RESMİ (1,6 - 2,0 mm)															
Et Kalın.	Ürün Kodu	Ağırlık (kg/m)	Ürün Kodu	Ağırlık (kg/m)	Ürün Kodu	Ağırlık (kg/m)	Ürün Kodu	Ağırlık (kg/m)	Ürün Kodu	Ağırlık (kg/m)	Ürün Kodu	Ağırlık (kg/m)			
1,6 mm	101.55	1,899	101.59	1,439	101.60	0,780	101.74	0,270	701.06	1,956	701.09	0,367			
2,0 mm	101.54	2,147													
Revizyon No:	01.01.2011-00														
CF - 101.01		Koli (mt)	230	CF - 101.02		Koli (mt)	160	CF - 101.12		Koli (mt)	120	CF - 101.07		Koli (mt)	300
												CF - 101.08		Koli (mt)	230
												CF - 101.23		PVC (Boy)	3 - 6 m

Silikonlu Cephe Uygulama Detayları



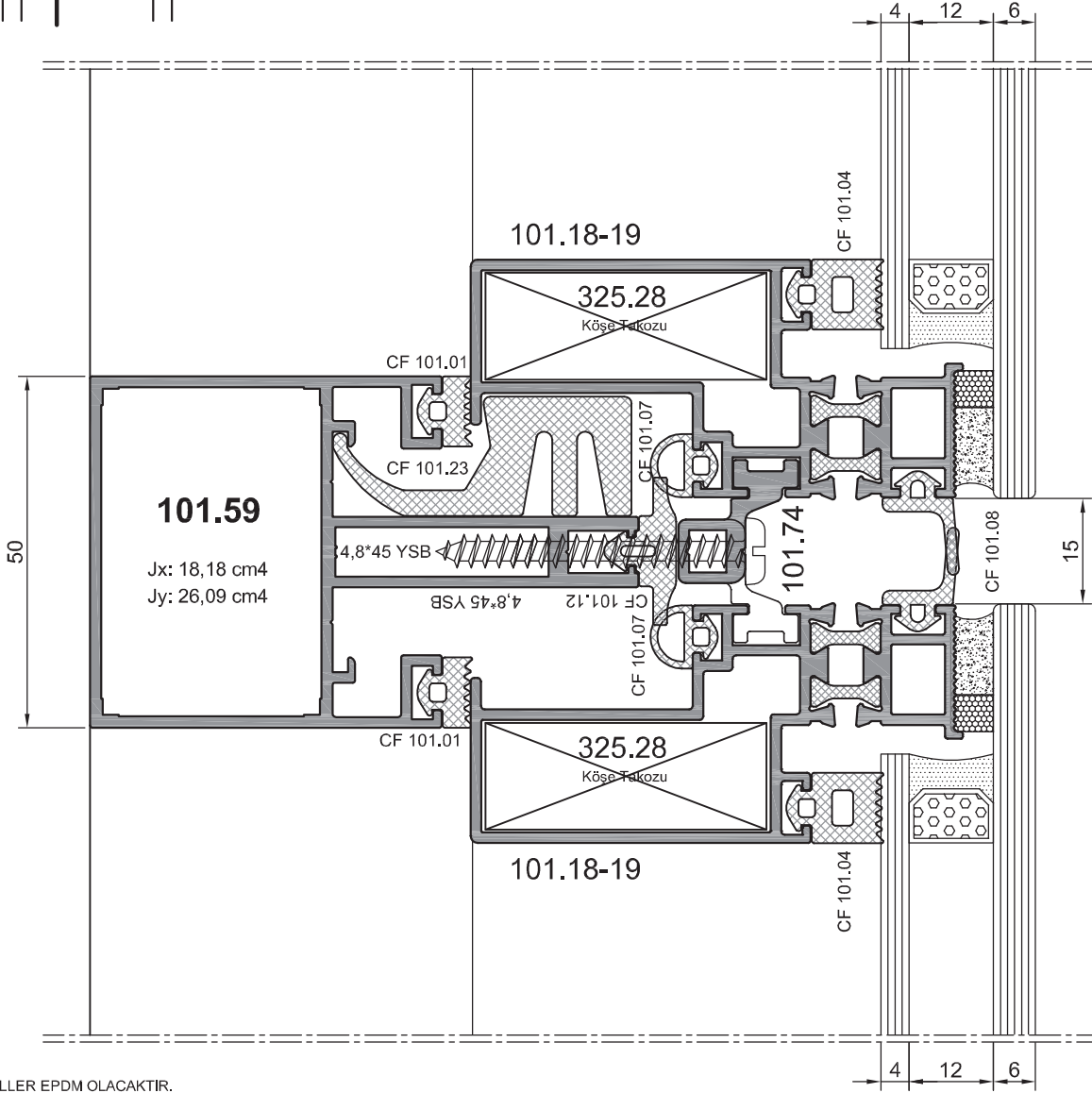
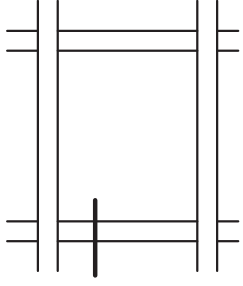
Not: Katalog'ta verilen profil birim ağırlıklar hesaplanırken toleranslar dikkate alınmalıdır. (±) % 10' dur.

\* TÜM FİTİLLER EPDM OLACAKTIR.

PROFİL RESMİ (1.6 - 2.0 mm)													
Et Kalın.	Ürün Kodu	Ağırlık (kg/m)	Ürün Kodu	Ağırlık (kg/m)	Ürün Kodu	Ağırlık (kg/m)	Ürün Kodu	Ağırlık (kg/m)	Ürün Kodu	Ağırlık (kg/m)	Ürün Kodu	Ağırlık (kg/m)	
1,6 mm	101.55	1,899	101.59	1,439	101.60	0,780	101.74	0,270	701.06	1,956	701.09	0,367	
2,0 mm	101.54	2,147											
Revizyon No:													
01.01.2011-00	CF - 101.01	Koli (mt)	230	CF - 101.02	Koli (mt)	160	CF - 101.12	Koli (mt)	120	CF - 101.07	Koli (mt)	300	
										CF - 101.08	Koli (mt)	230	
												PVC (Boy)	3 - 6 m



**Silikonlu Cephe Uygulama Detayları**

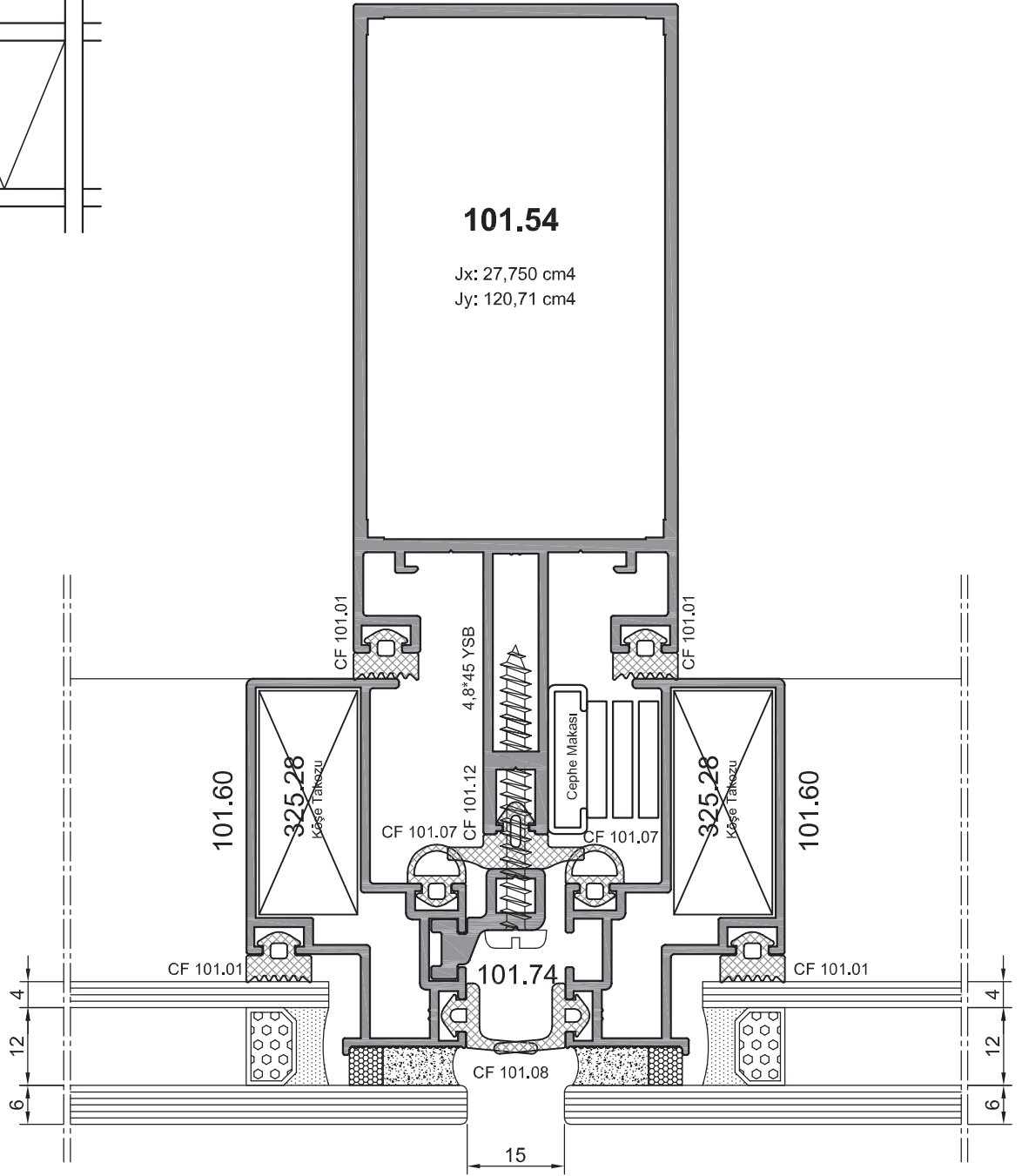
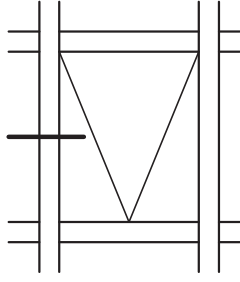


Not: Katalog'ta verilen profil birim ağırlıklar hesaplanırken toleranslar dikkate alınmalıdır. (±) % 10' dur.

\* TÜM FİTİLLER EPDM OLACAKTIR.

PROFİL RESMİ (1.6 - 2.0 mm)	101.55		101.59		101.18-19		101.74		701.06		701.09		
	Et Kalın.	Ürün Kodu	Ağırlık (kg/m)	Ürün Kodu	Ağırlık (kg/m)	Ürün Kodu	Ağırlık (kg/m)	Ürün Kodu	Ağırlık (kg/m)	Ürün Kodu	Ağırlık (kg/m)	Ürün Kodu	Ağırlık (kg/m)
	1,6 mm	101.55	1,899	101.59	1,439	101.18-19	1,075	101.74	0,270	701.06	1,956	701.09	0,367
	2,0 mm	101.54	2,147										
Revizyon No:	CF - 101.01		CF - 101.02		CF - 101.12		CF - 101.07		CF - 101.08		CF - 101.23		
	01.01.2011-00												
	Koli (mt)	230	Koli (mt)	160	Koli (mt)	120	Koli (mt)	300	Koli (mt)	230	PVC (Boy)	3 - 6 m	

**Silikonlu Cephe Uygulama Detayları**

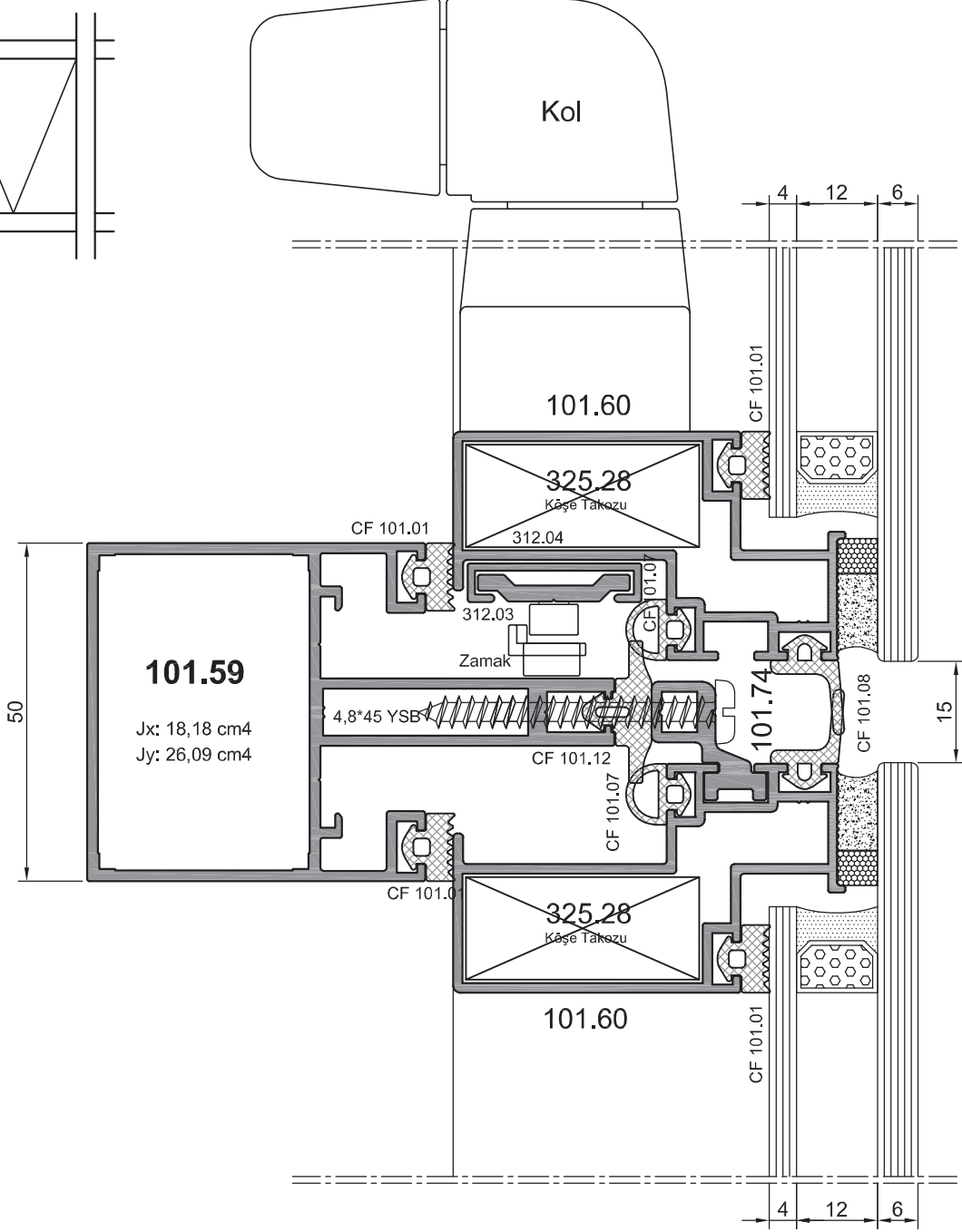
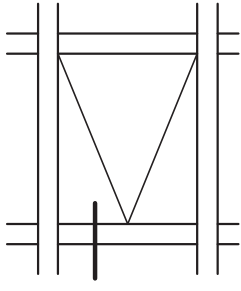


Not: Katalog'ta verilen profil birim ağırlıklar hesaplanırken toleranslar dikkate alınmalıdır. ( ± ) % 10' dır.

\* TÜM FİTİLLER EPDM OLACAKTIR.

PROFİL RESMİ (1,6 - 2,0 mm)																
Et Kalın.	Ürün Kodu	Ağırlık (kg/m)	Ürün Kodu	Ağırlık (kg/m)	Ürün Kodu	Ağırlık (kg/m)	Ürün Kodu	Ağırlık (kg/m)	Ürün Kodu	Ağırlık (kg/m)	Ürün Kodu	Ağırlık (kg/m)				
1,6 mm	101.55	1,899	101.59	1,439	101.60	0,780	101.74	0,270	701.06	1,956	701.09	0,367				
2,0 mm	101.54	2,147														
Revizyon No:	01.01.2011-00															
CF - 101.01		Koli (mt)	230	CF - 101.02		Koli (mt)	160	CF - 101.12		Koli (mt)	120	CF - 101.07		Koli (mt)	300	
													CF - 101.08		Koli (mt)	230
													CF - 101.23		PVC (Boy)	3 - 6 m

**Silikonlu Cephe Uygulama Detayları**



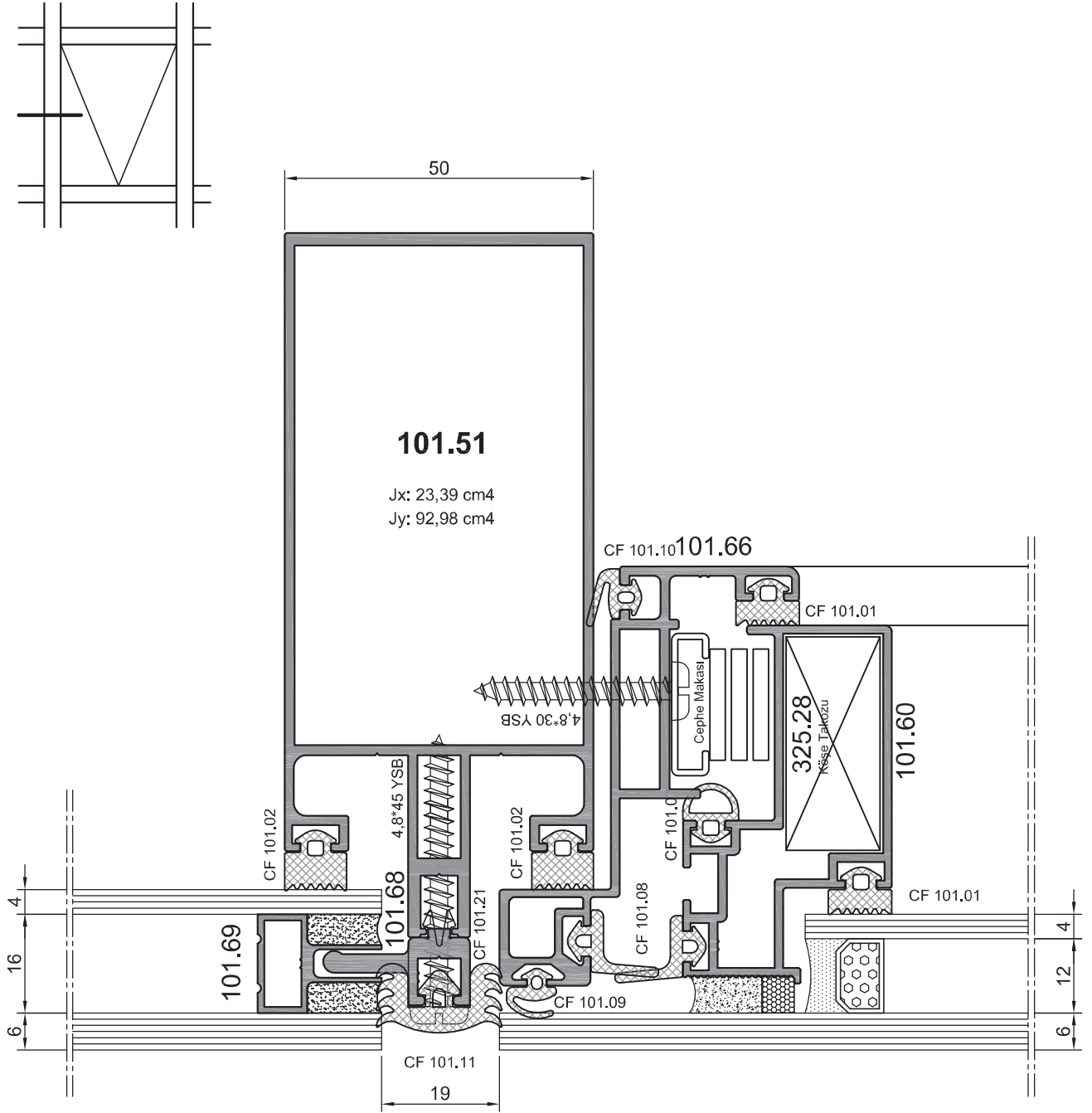
Not: Katalog'ta verilen profil birim ağırlıklar hesaplanırken toleranslar dikkate alınmalıdır. (±) % 10' dır.

\* TÜM FİTİLLER EPDM OLACAKTIR.

PROFİL RESMİ (1.6 - 2.0 mm)												
Et Kalın.	Ürün Kodu	Ağırlık (kg/m)	Ürün Kodu	Ağırlık (kg/m)	Ürün Kodu	Ağırlık (kg/m)	Ürün Kodu	Ağırlık (kg/m)	Ürün Kodu	Ağırlık (kg/m)	Ürün Kodu	Ağırlık (kg/m)
1,6 mm	101.55	1,899	101.59	1,439	101.60	0,780	101.74	0,270	701.06	1,956	701.09	0,367
2,0 mm	101.54	2,147										
Revizyon No:												
01.01.2011+00	CF - 101.01		CF - 101.02		CF - 101.12		CF - 101.07		CF - 101.08		CF - 101.23	
	Koli (mt)	230	Koli (mt)	160	Koli (mt)	120	Koli (mt)	300	Koli (mt)	230	PVC (Boy)	3 - 6 m



**Silikonlu Cephe Uygulama Detayları**

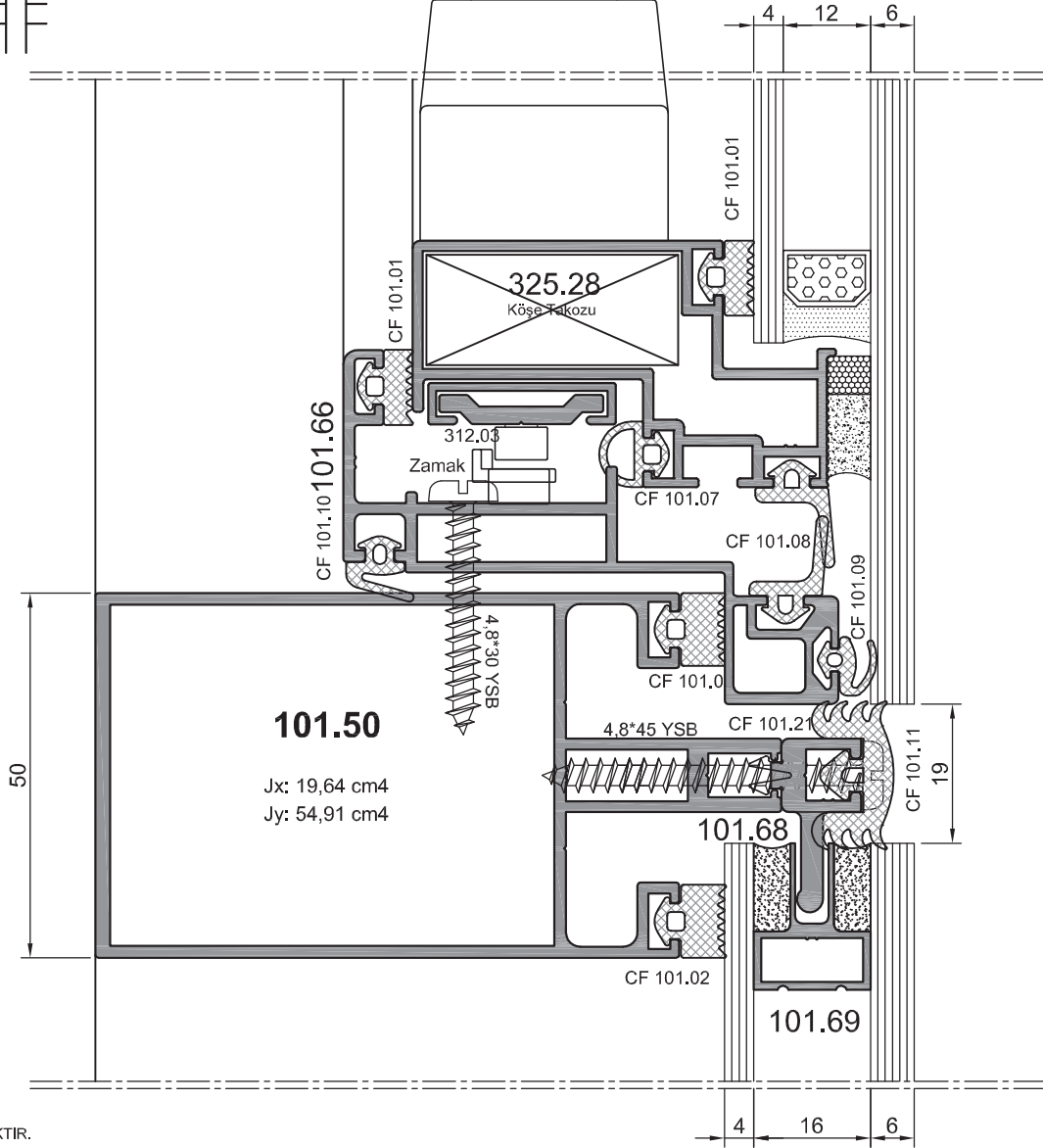
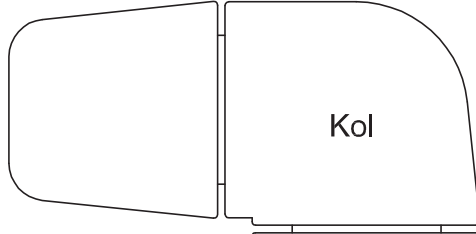
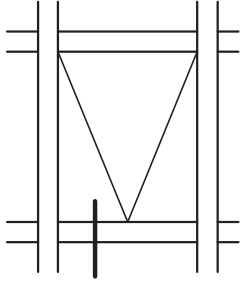


Not: Katalog'ta verilen profil birim ağırlıklar hesaplanırken toleranslar dikkate alınmalıdır. ( ± ) % 10' dır.

\* TÜM FİTİLLER EPDM OLACAKTIR.

PROFİL RESMİ (1,6 - 2,0 mm)	101.51		101.50		101.66		101.60		101.68		101.69	
Et Kalın.	Ürün Kodu	Ağırlık (kg/m)	Ürün Kodu	Ağırlık (kg/m)	Ürün Kodu	Ağırlık (kg/m)	Ürün Kodu	Ağırlık (kg/m)	Ürün Kodu	Ağırlık (kg/m)	Ürün Kodu	Ağırlık (kg/m)
1,6 mm	101.51	1,765	101.50	1,591	101.66	0,847	101.60	0,780	101.68	0,289	101.69	0,179
2,0 mm												
Revizyon No:	CF - 101.01		CF - 101.02		CF - 101.11		CF - 101.09		CF - 101.08		CF - 101.21	
01.01.2011-00												
	Koli (mt)	230	Koli (mt)	160	Koli (mt)	85	Koli (mt)	330	Koli (mt)	230	PVC (Boy)	3 - 6 m

Silikonlu Cephe Uygulama Detayları

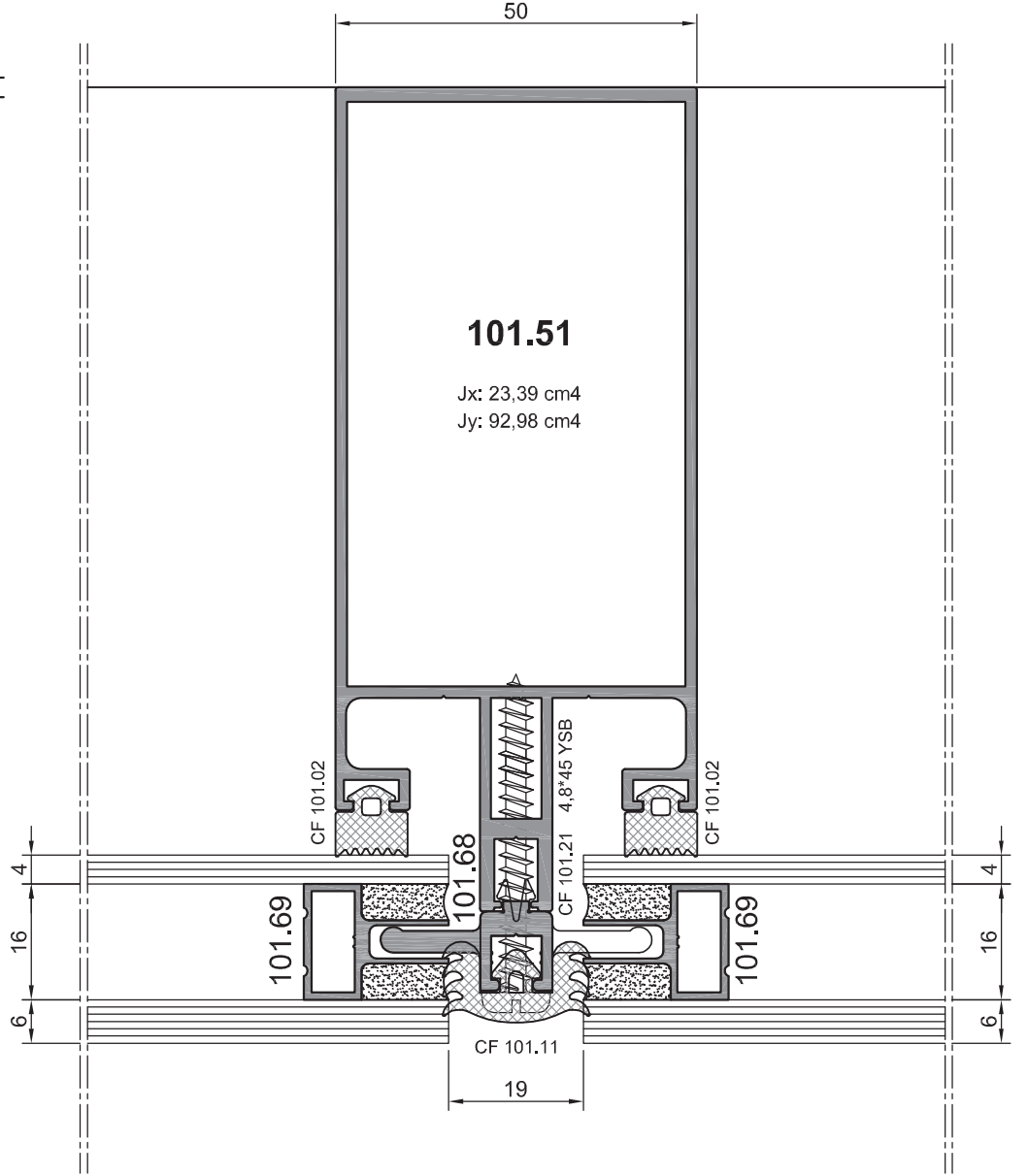
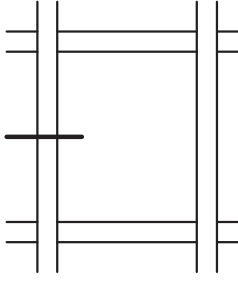


\* TÜM FİTİLLER EPDM OLACAKTIR.

Not: Katalog'ta verilen profil birim ağırlıklar hesaplanırken toleranslar dikkate alınmalıdır. (±) % 10'dur.

PROFİL RESMİ (1.6 - 2.0 mm)	101.51		101.50		101.66		101.60		101.68		101.69		
	Et Kalın.	Ürün Kodu	Ağırlık (kg/m)	Ürün Kodu	Ağırlık (kg/m)	Ürün Kodu	Ağırlık (kg/m)	Ürün Kodu	Ağırlık (kg/m)	Ürün Kodu	Ağırlık (kg/m)	Ürün Kodu	Ağırlık (kg/m)
	1,6 mm	101.51	1,765	101.50	1,591	101.66	0,847	101.60	0,780	101.68	0,289	101.69	0,179
	2,0 mm												
Revizyon No:	CF - 101.01		CF - 101.02		CF - 101.11		CF - 101.09		CF - 101.08		CF - 101.21		
	01.01.2011-00												
	Koli (mt)	230	Koli (mt)	160	Koli (mt)	85	Koli (mt)	330	Koli (mt)	230	PVC (Boy)	3 - 6 m	

**Silikonlu Cephe Uygulama Detayları**

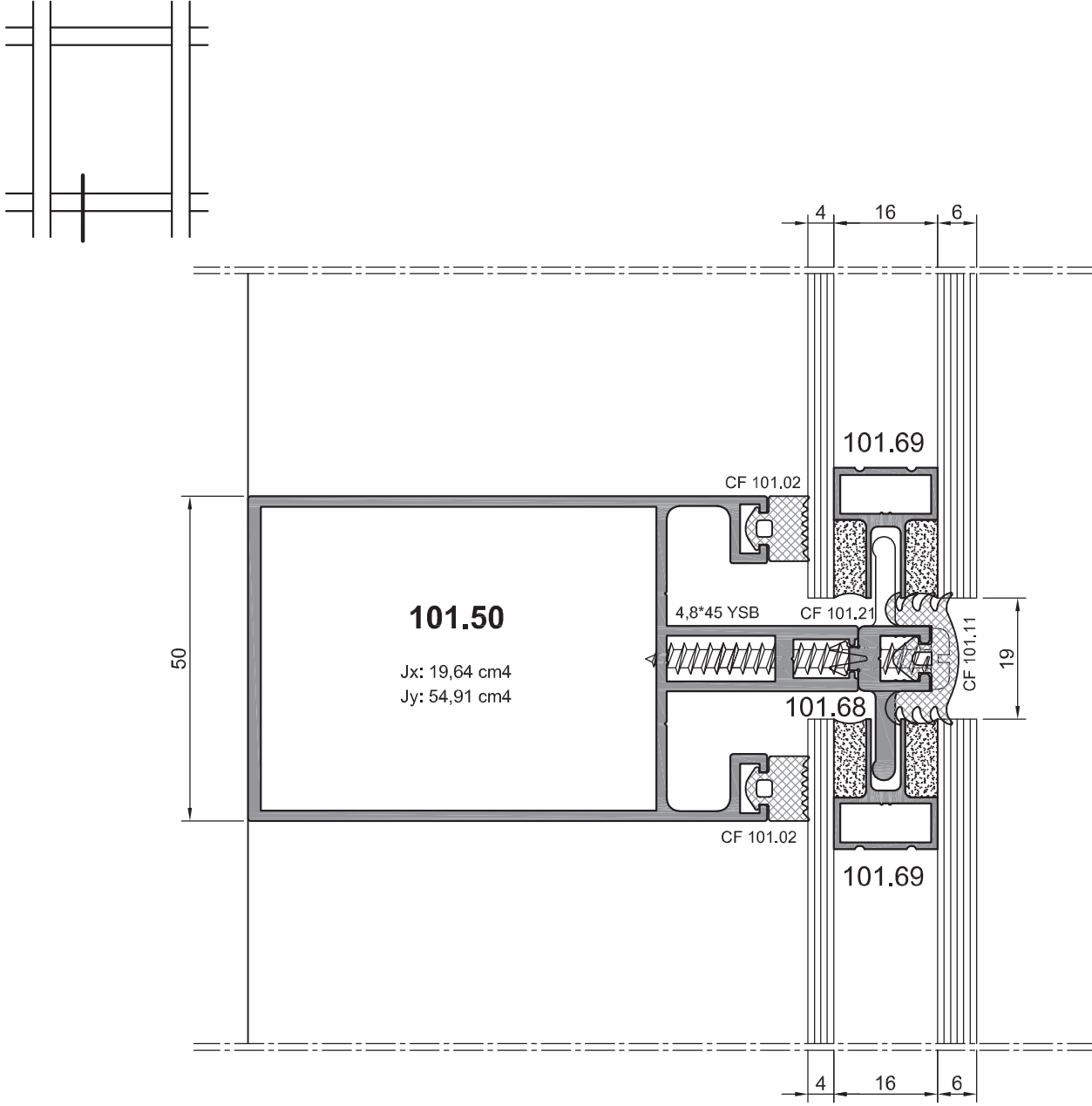


Not: Katalog'ta verilen profil birim ağırlıklar hesaplanırken toleranslar dikkate alınmalıdır. (±) % 10' dır.

\* TÜM FİTİLLER EPDM OLACAKTIR.

PROFİL RESMİ (1,6 - 2,0 mm)		PROFİL RESMİ (1,6 - 2,0 mm)		PROFİL RESMİ (1,6 - 2,0 mm)		PROFİL RESMİ (1,6 - 2,0 mm)		PROFİL RESMİ (1,6 - 2,0 mm)		PROFİL RESMİ (1,6 - 2,0 mm)							
Et Kalın.	Ürün Kodu	Ağırlık (kg/m)	Ürün Kodu	Ağırlık (kg/m)	Ürün Kodu	Ağırlık (kg/m)	Ürün Kodu	Ağırlık (kg/m)	Ürün Kodu	Ağırlık (kg/m)	Ürün Kodu	Ağırlık (kg/m)					
1,6 mm	101.51	1,765	101.50	1,591	101.66	0,847	101.60	0,780	101.68	0,289	101.69	0,179					
2,0 mm																	
Revizyon No:	01.01.2011-00	CF - 101.01	CF - 101.02	CF - 101.11	CF - 101.09	CF - 101.08	CF - 101.21										
Koli (mt)		230	Koli (mt)		160	Koli (mt)		85	Koli (mt)		330	Koli (mt)		230	Koli (mt)		3 - 6 m

Silikonlu Cephe Uygulama Detayları

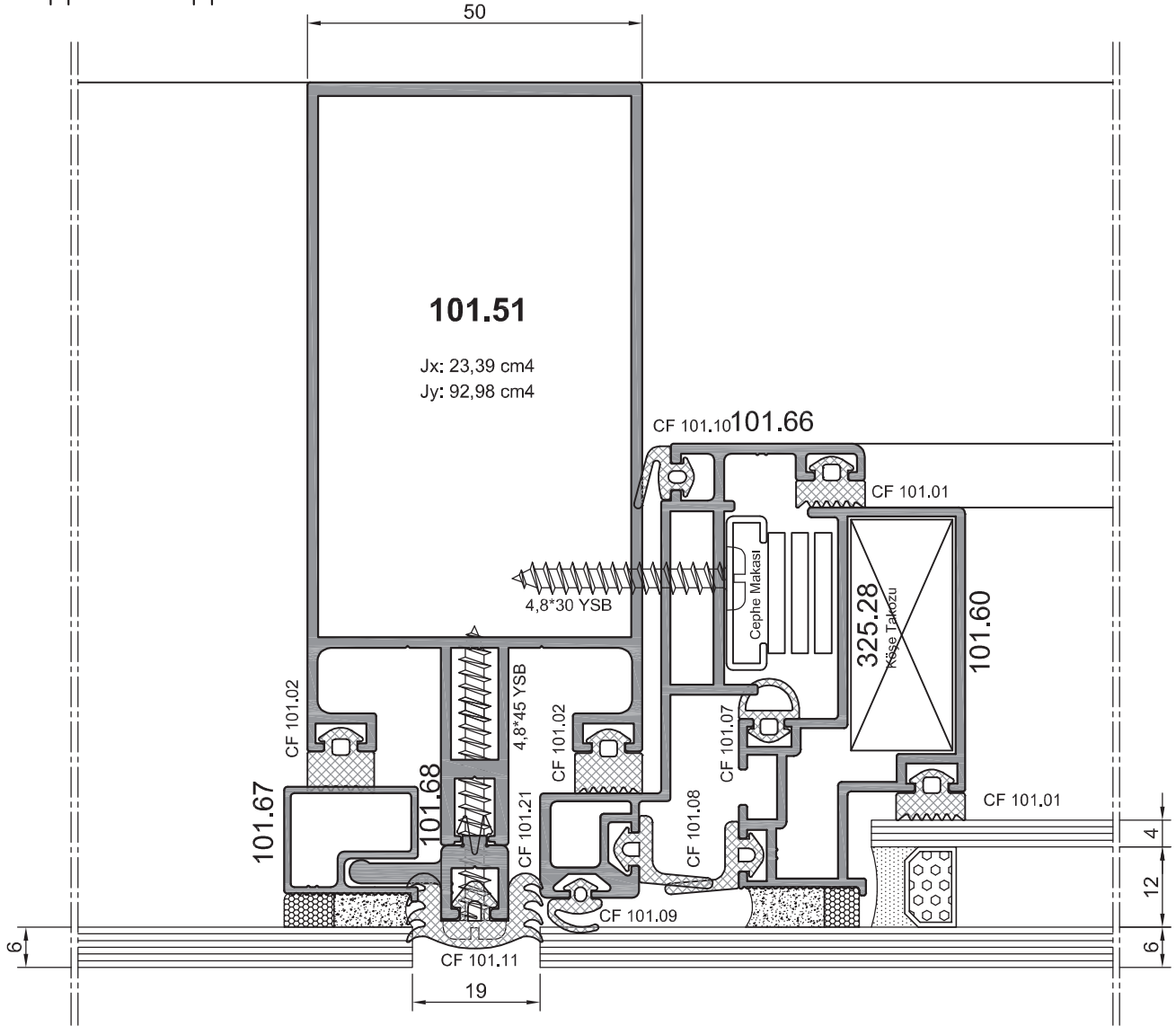
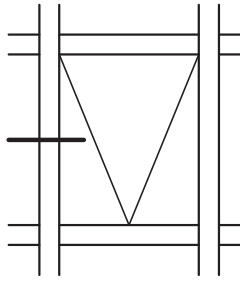


Not: Katalog'ta verilen profil birim ağırlıklar hesaplanırken toleranslar dikkate alınmalıdır. (±) % 10' dur.

\* TÜM FİTİLLER EPDM OLACAKTIR.

PROFİL RESMİ (1,6 - 2,0 mm)	101.51		101.50		101.66		101.60		101.68		101.69		
	Et Kalın.	Ürün Kodu	Ağırlık (kg/m)	Ürün Kodu	Ağırlık (kg/m)	Ürün Kodu	Ağırlık (kg/m)	Ürün Kodu	Ağırlık (kg/m)	Ürün Kodu	Ağırlık (kg/m)	Ürün Kodu	Ağırlık (kg/m)
	1,6 mm	101.51	1,765	101.50	1,591	101.66	0,847	101.60	0,780	101.68	0,289	101.69	0,179
	2,0 mm												
Revizyon No:	01.01.2011-00	CF - 101.01		CF - 101.02		CF - 101.11		CF - 101.09		CF - 101.08		CF - 101.21	
		Koli (mt)	230	Koli (mt)	160	Koli (mt)	85	Koli (mt)	330	Koli (mt)	230	PVC (Boy)	3 - 6 m

**Silikonlu Cephe Uygulama Detayları**

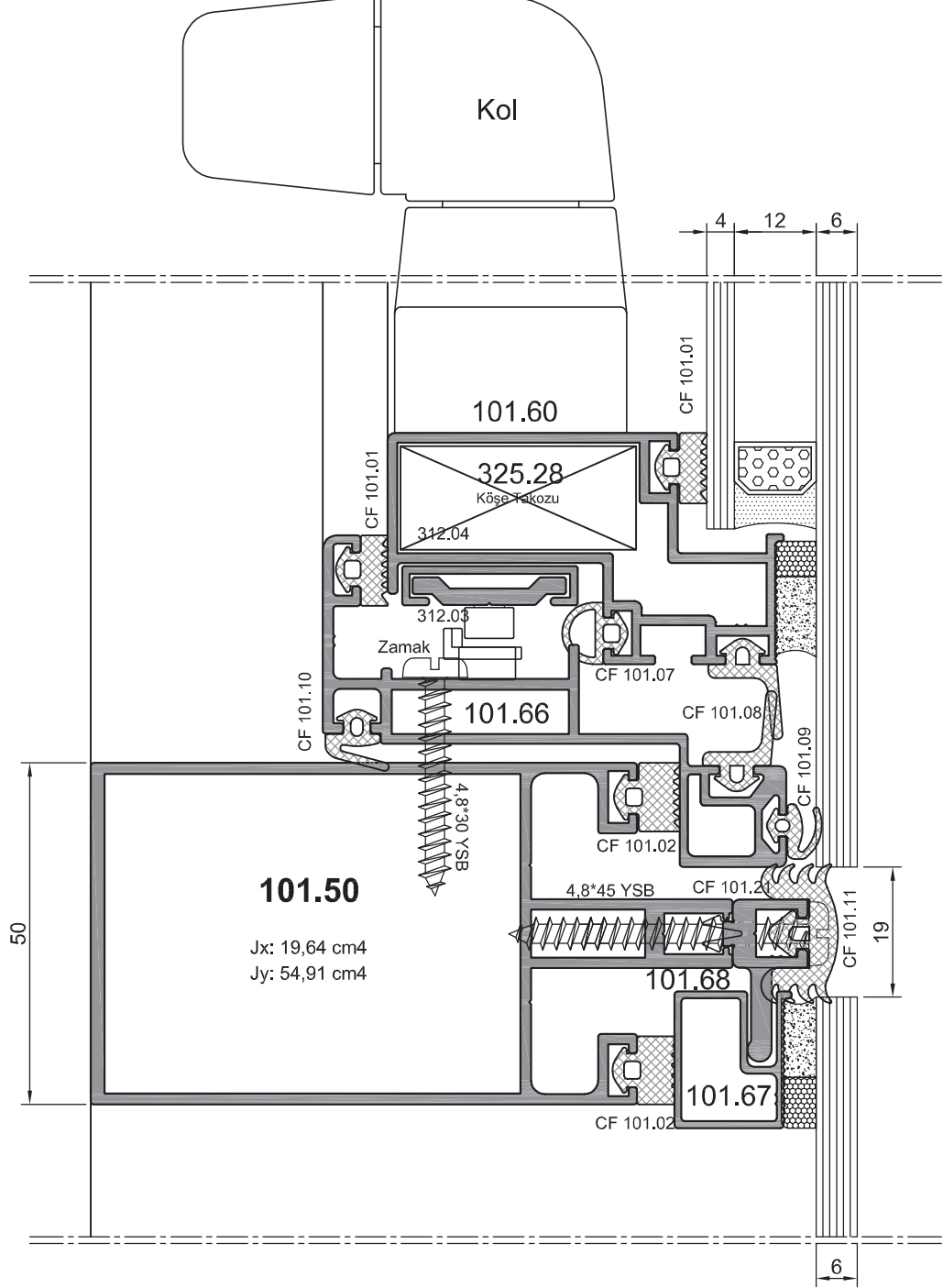
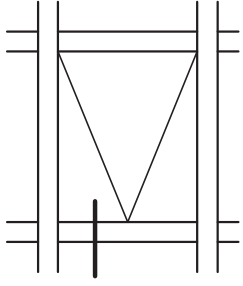


Not: Katalog'ta verilen profil birim ağırlıklar hesaplanırken toleranslar dikkate alınmalıdır. (±) % 10' dır.

\* TÜM FİTİLLER EPDM OLACAKTIR.

PROFİL RESMİ (1,6 - 2,0 mm)	101.51		101.50		101.66		101.60		101.68		101.67	
Et Kalın.	Ürün Kodu	Ağırlık (kg/m)	Ürün Kodu	Ağırlık (kg/m)	Ürün Kodu	Ağırlık (kg/m)	Ürün Kodu	Ağırlık (kg/m)	Ürün Kodu	Ağırlık (kg/m)	Ürün Kodu	Ağırlık (kg/m)
1,6 mm	101.51	1,765	101.50	1,591	101.66	0,847	101.60	0,780	101.68	0,289	101.67	0,223
2,0 mm												
Revizyon No:	CF - 101.01		CF - 101.02		CF - 101.11		CF - 101.09		CF - 101.08		CF - 101.21	
01.01.2011-00		Koli (mt)		Koli (mt)		Koli (mt)		Koli (mt)		Koli (mt)		PVC (Boy)
		230		160		85		330		230		3 - 6 m

**Silikonlu Cephe Uygulama Detayları**

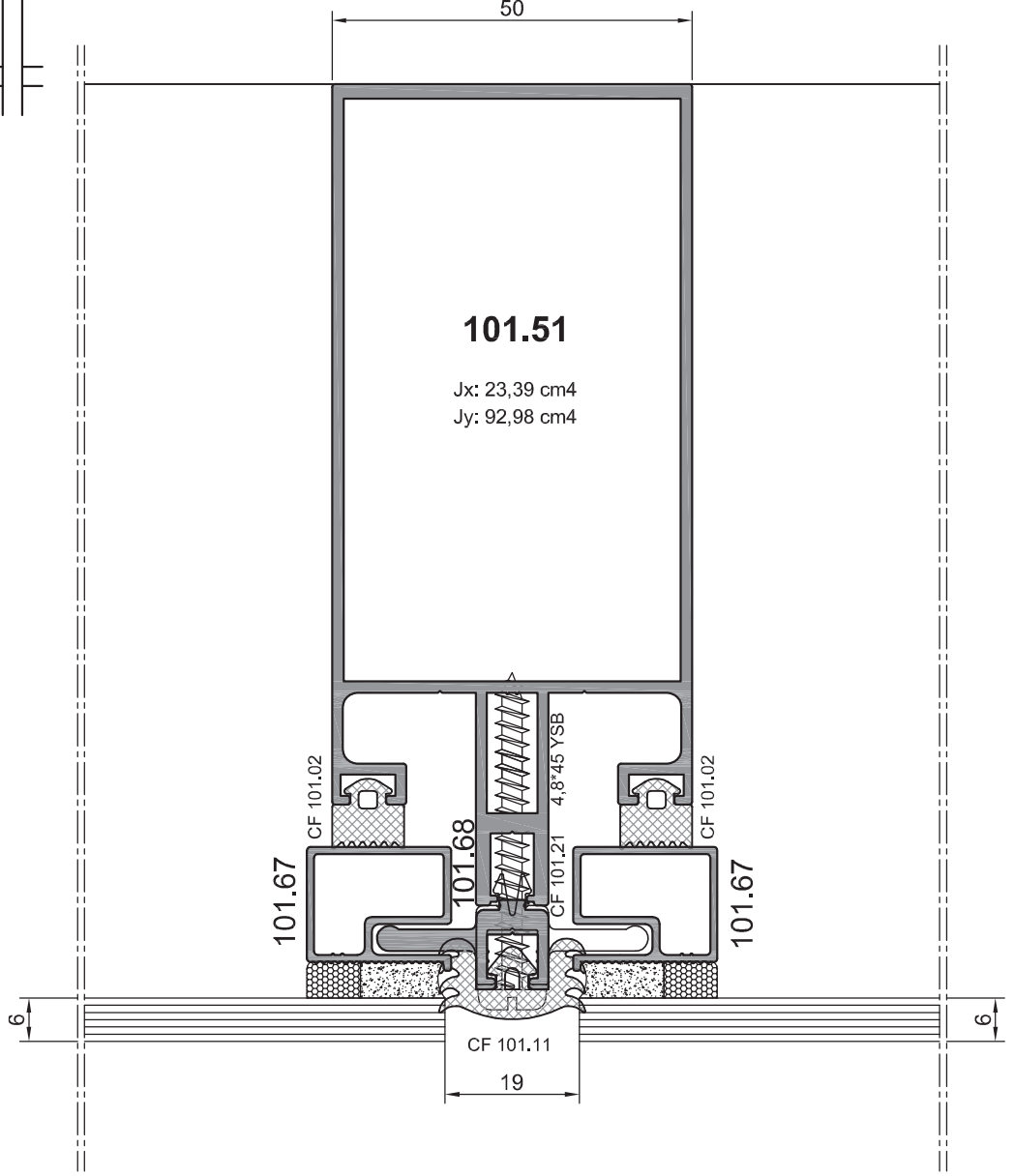
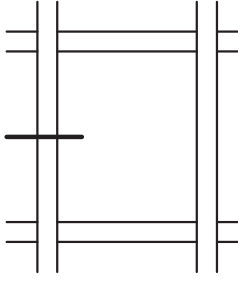


\* TÜM FİTİLLER EPDM OLACAKTIR.

Not: Katalog'ta verilen profil birim ağırlıklar hesaplanırken toleranslar dikkate alınmalıdır. (±) % 10' dur.

PROFİL RESMİ (1.6 - 2.0 mm)	101.51		101.50		101.66		101.60		101.68		101.67		
	Et Kalın.	Ürün Kodu	Ağırlık (kg/m)	Ürün Kodu	Ağırlık (kg/m)	Ürün Kodu	Ağırlık (kg/m)	Ürün Kodu	Ağırlık (kg/m)	Ürün Kodu	Ağırlık (kg/m)	Ürün Kodu	Ağırlık (kg/m)
	1,6 mm	101.51	1,765	101.50	1,591	101.66	0,847	101.60	0,780	101.68	0,289	101.67	0,223
	2,0 mm												
Revizyon No:	01.01.2011-00	CF - 101.01		CF - 101.02		CF - 101.11		CF - 101.09		CF - 101.08		CF - 101.21	
		Koli (mt)	230	Koli (mt)	160	Koli (mt)	85	Koli (mt)	330	Koli (mt)	230	PVC (Boy)	3 - 6 m

**Silikonlu Cephe Uygulama Detayları**



**101.51**

Jx: 23,39 cm4  
Jy: 92,98 cm4

CF 101.02  
101.67

101.68

CF 101.21  
4,8\*45 YSB

CF 101.02  
101.67

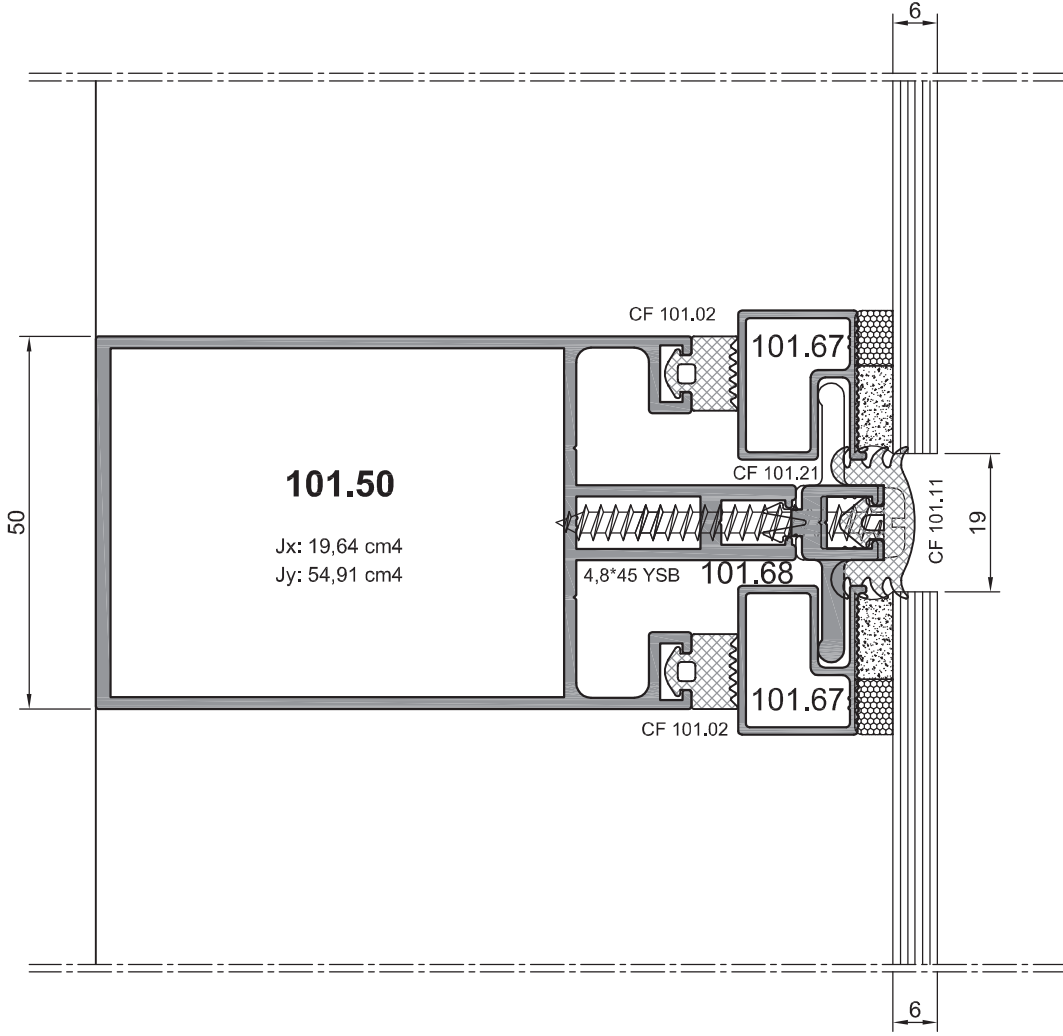
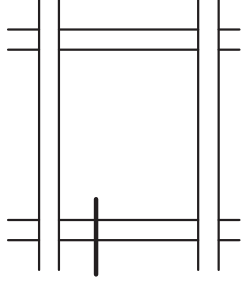
CF 101.11  
19

Not: Katalog'ta verilen profil birim ağırlıklar hesaplanırken toleranslar dikkate alınmalıdır. ( ± ) % 10' dır.

\* TÜM FİTİLLER EPDM OLACAKTIR.

PROFİL RESMİ (1,6 - 2,0 mm)		PROFİL RESMİ (1,6 - 2,0 mm)		PROFİL RESMİ (1,6 - 2,0 mm)		PROFİL RESMİ (1,6 - 2,0 mm)		PROFİL RESMİ (1,6 - 2,0 mm)		PROFİL RESMİ (1,6 - 2,0 mm)		
Et Kalın.	Ürün Kodu	Ağırlık (kg/m)	Ürün Kodu	Ağırlık (kg/m)	Ürün Kodu	Ağırlık (kg/m)	Ürün Kodu	Ağırlık (kg/m)	Ürün Kodu	Ağırlık (kg/m)	Ürün Kodu	Ağırlık (kg/m)
1,6 mm	101.51	1,765	101.50	1,591	101.68	0,289	101.67	0,223	701.06	1,956	701.09	0,367
2,0 mm												
Revizyon No:	CF - 101.01		CF - 101.02		CF - 101.11		CF - 101.09		CF - 101.08		CF - 101.21	
01.01.2011-00												
	Koli (mt)	230	Koli (mt)	160	Koli (mt)	85	Koli (mt)	330	Koli (mt)	230	PVC (Boy)	3 - 6 m

Silikonlu Cephe Uygulama Detayları



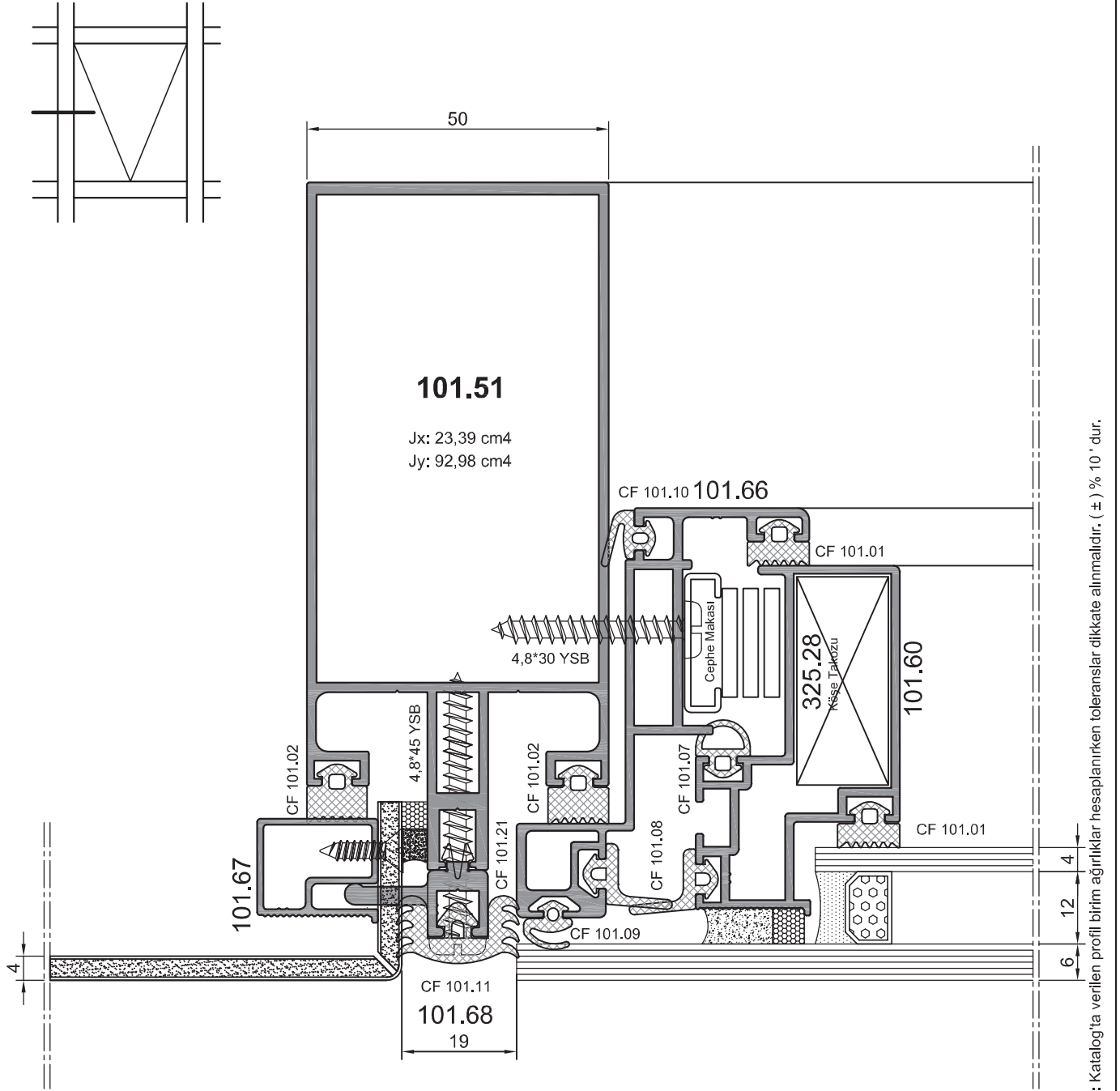
Not: Katalog'ta verilen profil birim ağırlıklar hesaplanırken toleranslar dikkate alınmalıdır. (±) % 10'dur.

\* TÜM FİTİLLER EPDM OLACAKTIR.

PROFİL RESMİ (1.6 - 2.0 mm)	101.51		101.50		101.68		101.67		701.06		701.09		
	Et Kalın.	Ürün Kodu	Ağırlık (kg/m)	Ürün Kodu	Ağırlık (kg/m)	Ürün Kodu	Ağırlık (kg/m)	Ürün Kodu	Ağırlık (kg/m)	Ürün Kodu	Ağırlık (kg/m)	Ürün Kodu	Ağırlık (kg/m)
	1,6 mm	101.51	1,765	101.50	1,591	101.68	0,289	101.67	0,223	701.06	1,956	701.09	0,367
	2,0 mm												
Revizyon No:	CF - 101.01		CF - 101.02		CF - 101.11		CF - 101.09		CF - 101.08		CF - 101.21		
01.01.2011-00	Koli (mt)		Koli (mt)		Koli (mt)		Koli (mt)		Koli (mt)		PVC (Boy)		
	230		160		85		330		230		3 - 6 m		



**Silikonlu Cephe Uygulama Detayları**

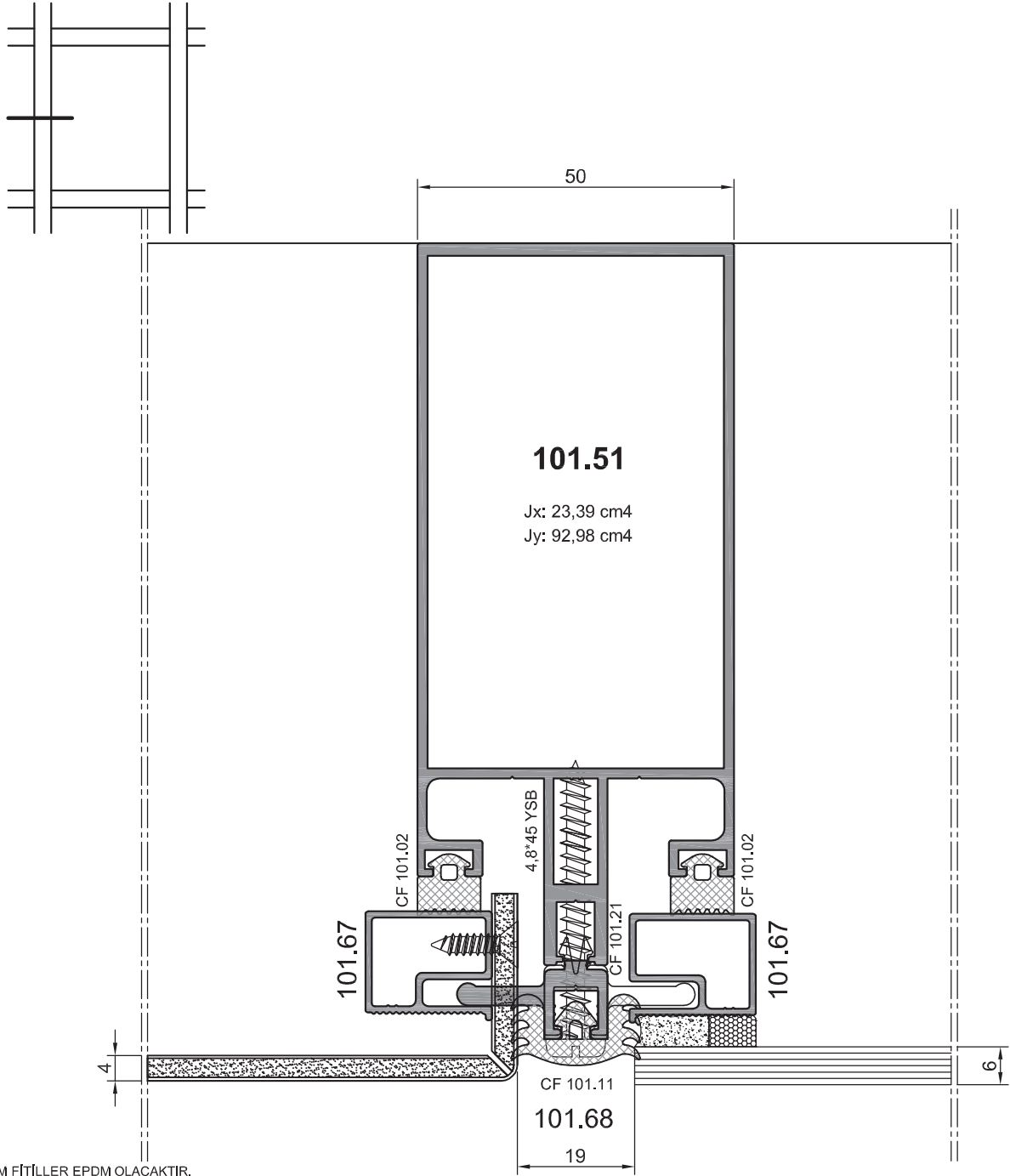


\* TÜM FİTİLLER EPDM OLACAKTIR.

PROFİL RESMİ (1,6 - 2,0 mm)													
Et Kalın.	Ürün Kodu	Ağırlık (kg/m)	Ürün Kodu	Ağırlık (kg/m)	Ürün Kodu	Ağırlık (kg/m)	Ürün Kodu	Ağırlık (kg/m)	Ürün Kodu	Ağırlık (kg/m)	Ürün Kodu	Ağırlık (kg/m)	
1,6 mm	101.51	1,765	101.50	1,591	101.68	0,289	101.67	0,223	701.06	1,956	701.09	0,367	
2,0 mm													
Revizyon No:	01.01.2011-00		CF - 101.01		CF - 101.02		CF - 101.11		CF - 101.09		CF - 101.08		CF - 101.21
		Koli (mt)	230	Koli (mt)	160	Koli (mt)	85	Koli (mt)	330	Koli (mt)	230	PVC (Boy)	3 - 6 m



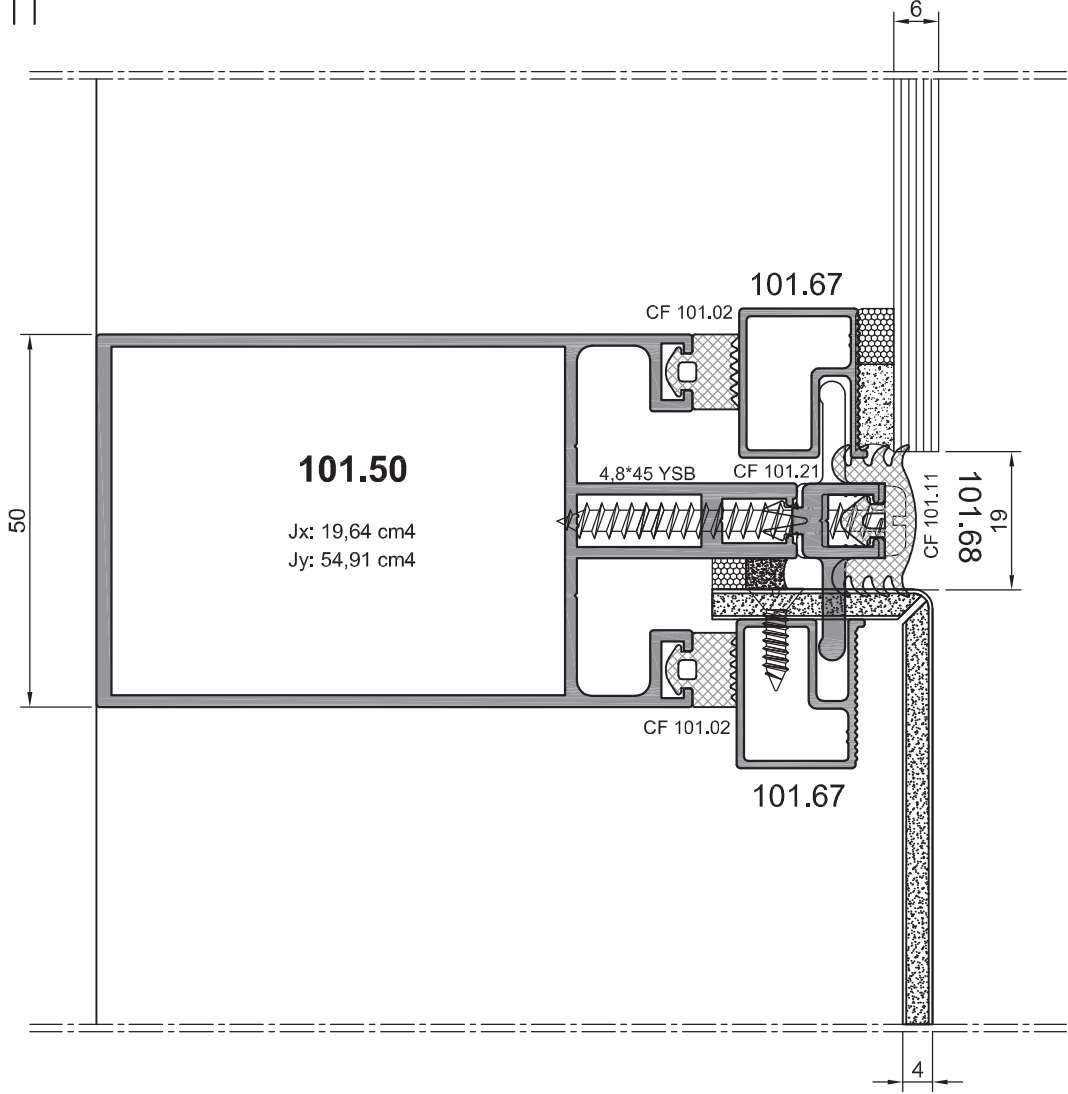
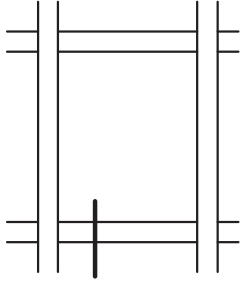
**Silikonlu Cephe Uygulama Detayları**



Not: Katalog'ta verilen profil birim ağırlıklar hesaplanırken toleranslar dikkate alınmalıdır. ( ± ) % 10' dır.

PROFİL RESMİ (1,6 - 2,0 mm)													
Et Kalın.	Ürün Kodu	Ağırlık (kg/m)	Ürün Kodu	Ağırlık (kg/m)	Ürün Kodu	Ağırlık (kg/m)	Ürün Kodu	Ağırlık (kg/m)	Ürün Kodu	Ağırlık (kg/m)	Ürün Kodu	Ağırlık (kg/m)	
1,6 mm	101.51	1,765	101.50	1,591	101.52	1,331	101.68	0,289	101.67	0,223	101.69	0,179	
2,0 mm													
Revizyon No:	01.01.2011-00		CF - 101.01		CF - 101.02		CF - 101.11		CF - 101.09		CF - 101.08		CF - 101.21
Koli (mt)	230	Koli (mt)	160	Koli (mt)	85	Koli (mt)	330	Koli (mt)	230	PVC (Boy)	3 - 6 m		

Silikonlu Cephe Uygulama Detayları

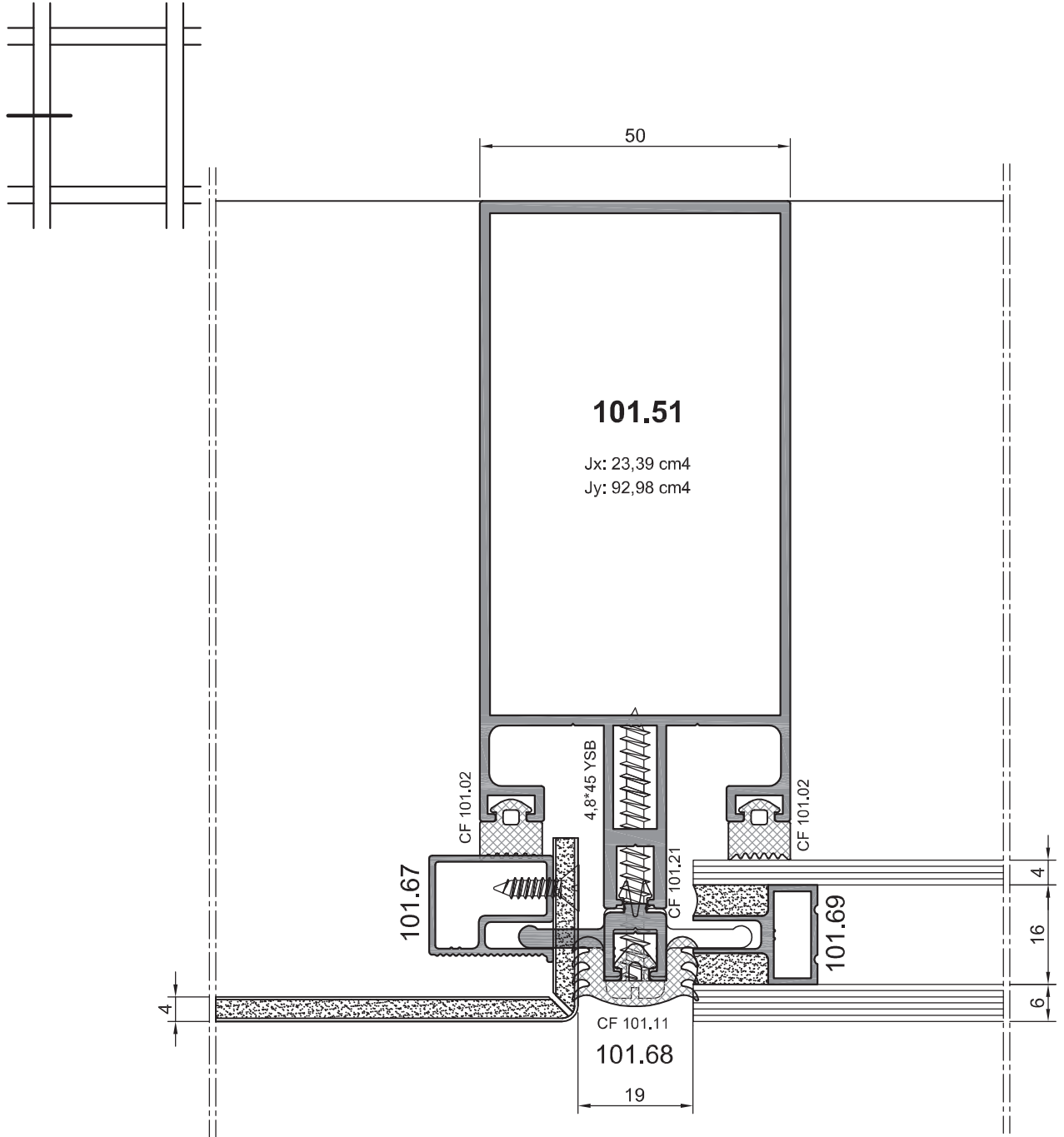


Not: Katalog'ta verilen profil birim ağırlıklar hesaplanırken toleranslar dikkate alınmalıdır. (±) % 10' dur.

\* TÜM FİTİLLER EPDM OLACAKTIR.

PROFİL RESMİ (1,6 - 2,0 mm)	101.51		101.50		101.52		101.68		101.67		101.69		
	Et Kalın.	Ürün Kodu	Ağırlık (kg/m)	Ürün Kodu	Ağırlık (kg/m)	Ürün Kodu	Ağırlık (kg/m)	Ürün Kodu	Ağırlık (kg/m)	Ürün Kodu	Ağırlık (kg/m)	Ürün Kodu	Ağırlık (kg/m)
	1,6 mm	101.51	1,765	101.50	1,591	101.52	1,331	101.68	0,289	101.67	0,223	101.69	0,179
	2,0 mm												
Revizyon No:	01.01.2011-00	CF - 101.01		CF - 101.02		CF - 101.11		CF - 101.09		CF - 101.08		CF - 101.21	
		Koli (mt)	230	Koli (mt)	160	Koli (mt)	85	Koli (mt)	330	Koli (mt)	230	PVC (Boy)	3 - 6 m

Silikonlu Cephe Uygulama Detayları

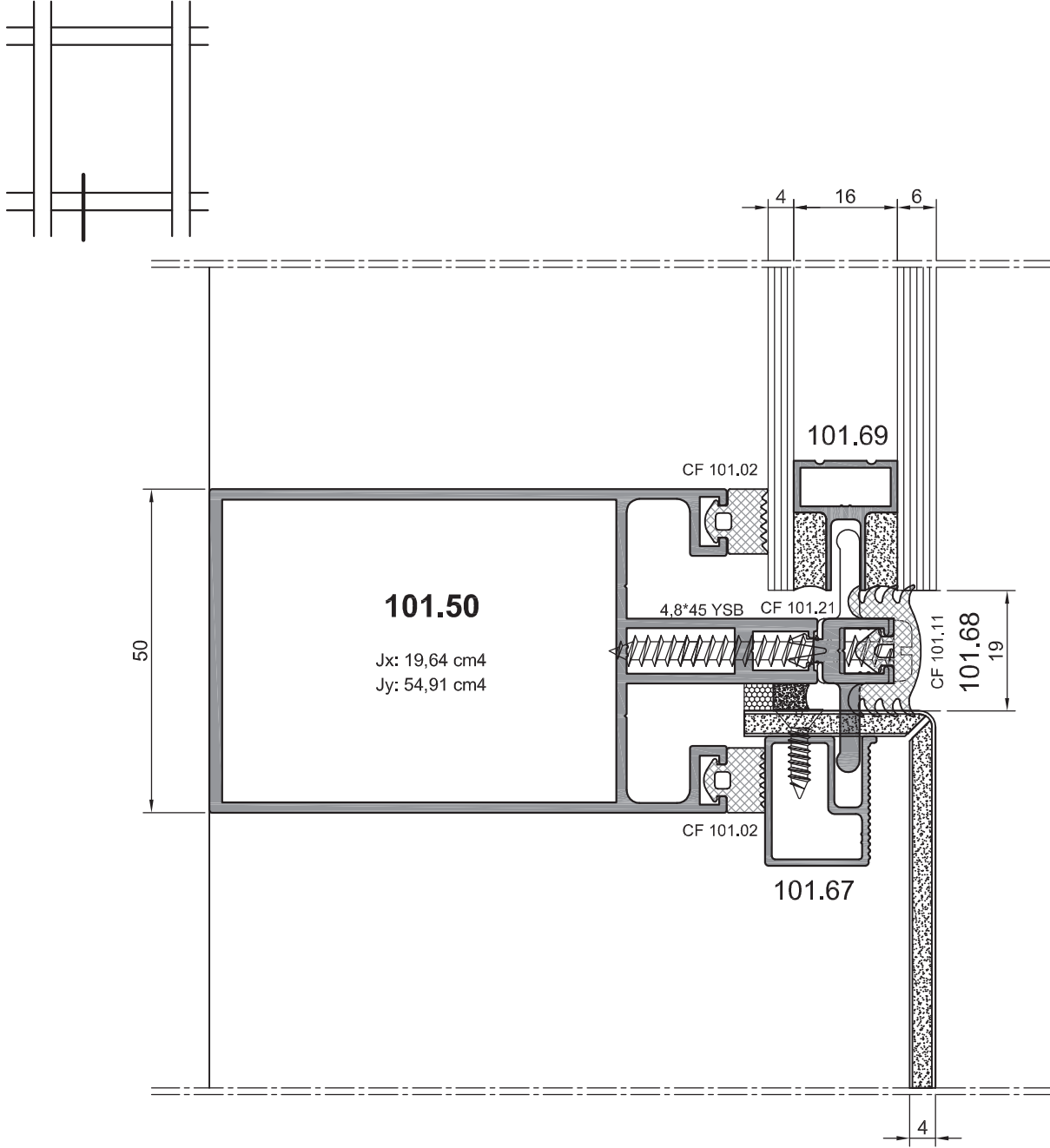


Not: Katalog'ta verilen profil birim ağırlıklar hesaplanırken toleranslar dikkate alınmalıdır. ( ± ) % 10' dır.

\* TÖM FİTİLLER EPDM OLACAKTIR.

PROFİL RESMİ (1,6 - 2,0 mm)												
Et Kalın.	Ürün Kodu	Ağırlık (kg/m)	Ürün Kodu	Ağırlık (kg/m)	Ürün Kodu	Ağırlık (kg/m)	Ürün Kodu	Ağırlık (kg/m)	Ürün Kodu	Ağırlık (kg/m)	Ürün Kodu	Ağırlık (kg/m)
1,6 mm	101.51	1,765	101.50	1,591	101.52	1,331	101.68	0,289	101.67	0,223	101.69	0,179
2,0 mm												
Revizyon No:	01.01.2011-00		CF - 101.02		CF - 101.09		CF - 101.21					
Koli (mt)	230	Koli (mt)	160	Koli (mt)	85	Koli (mt)	330	Koli (mt)	230	PVC (Boy)	3 - 6 m	

Silikonlu Cephe Uygulama Detayları

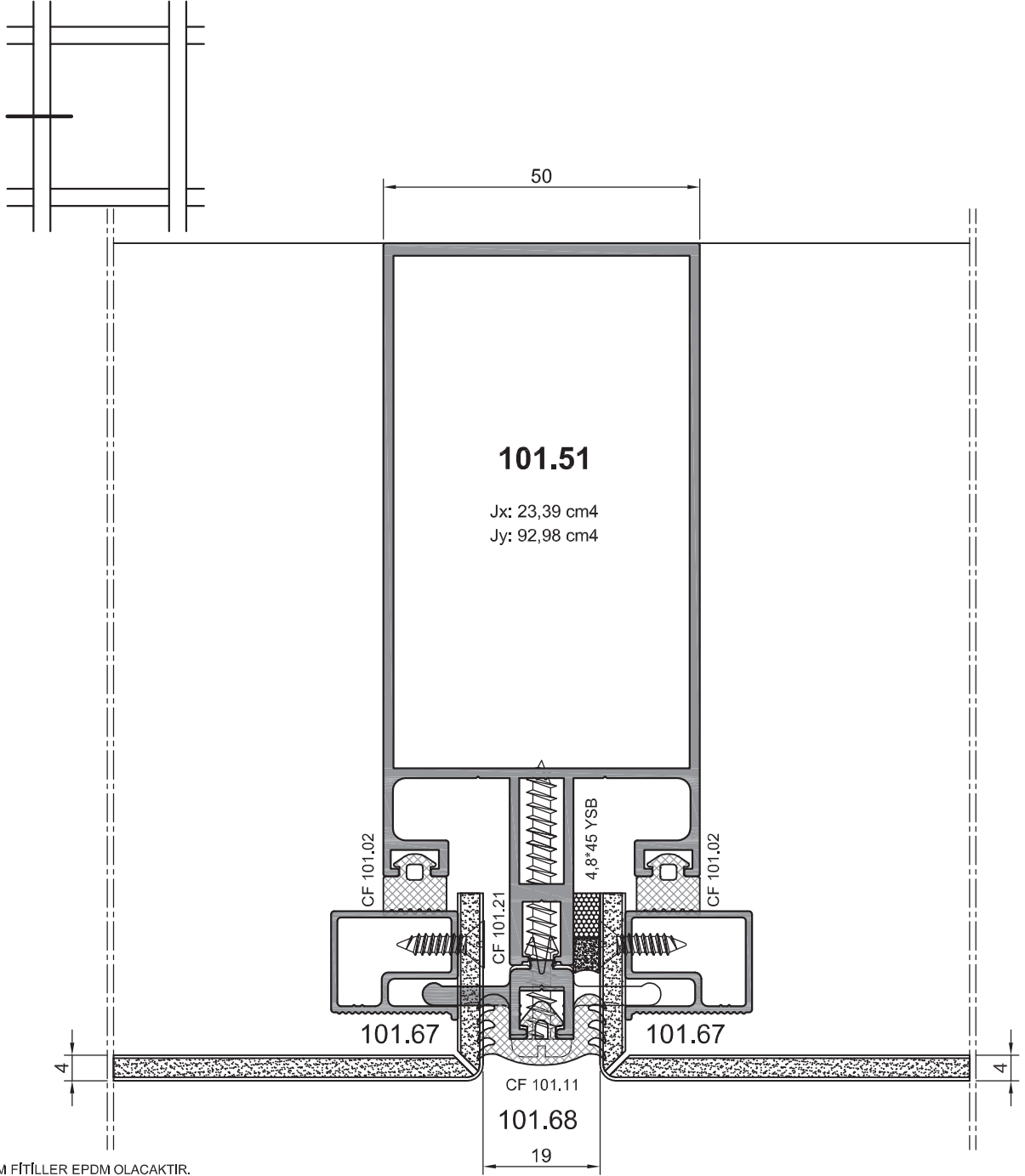


Not: Katalog'ta verilen profil birim ağırlıklar hesaplanırken toleranslar dikkate alınmalıdır. (±) % 10' dur.

\* TÜM FİTİLLER EPDM OLACAKTIR.

PROFİL RESMİ (1,6 - 2,0 mm)	101.51		101.50		101.52		101.68		101.67		101.69		
	Et Kalın.	Ürün Kodu	Ağırlık (kg/m)	Ürün Kodu	Ağırlık (kg/m)	Ürün Kodu	Ağırlık (kg/m)	Ürün Kodu	Ağırlık (kg/m)	Ürün Kodu	Ağırlık (kg/m)	Ürün Kodu	Ağırlık (kg/m)
	1,6 mm	101.51	1,765	101.50	1,591	101.52	1,331	101.68	0,289	101.67	0,223	101.69	0,179
	2,0 mm												
Revizyon No:	01.01.2011-00	CF - 101.01		CF - 101.02		CF - 101.11		CF - 101.09		CF - 101.08		CF - 101.21	
		Koli (mt)	230	Koli (mt)	160	Koli (mt)	85	Koli (mt)	330	Koli (mt)	230	PVC (Boy)	3 - 6 m

**Silikonlu Cephe Uygulama Detayları**

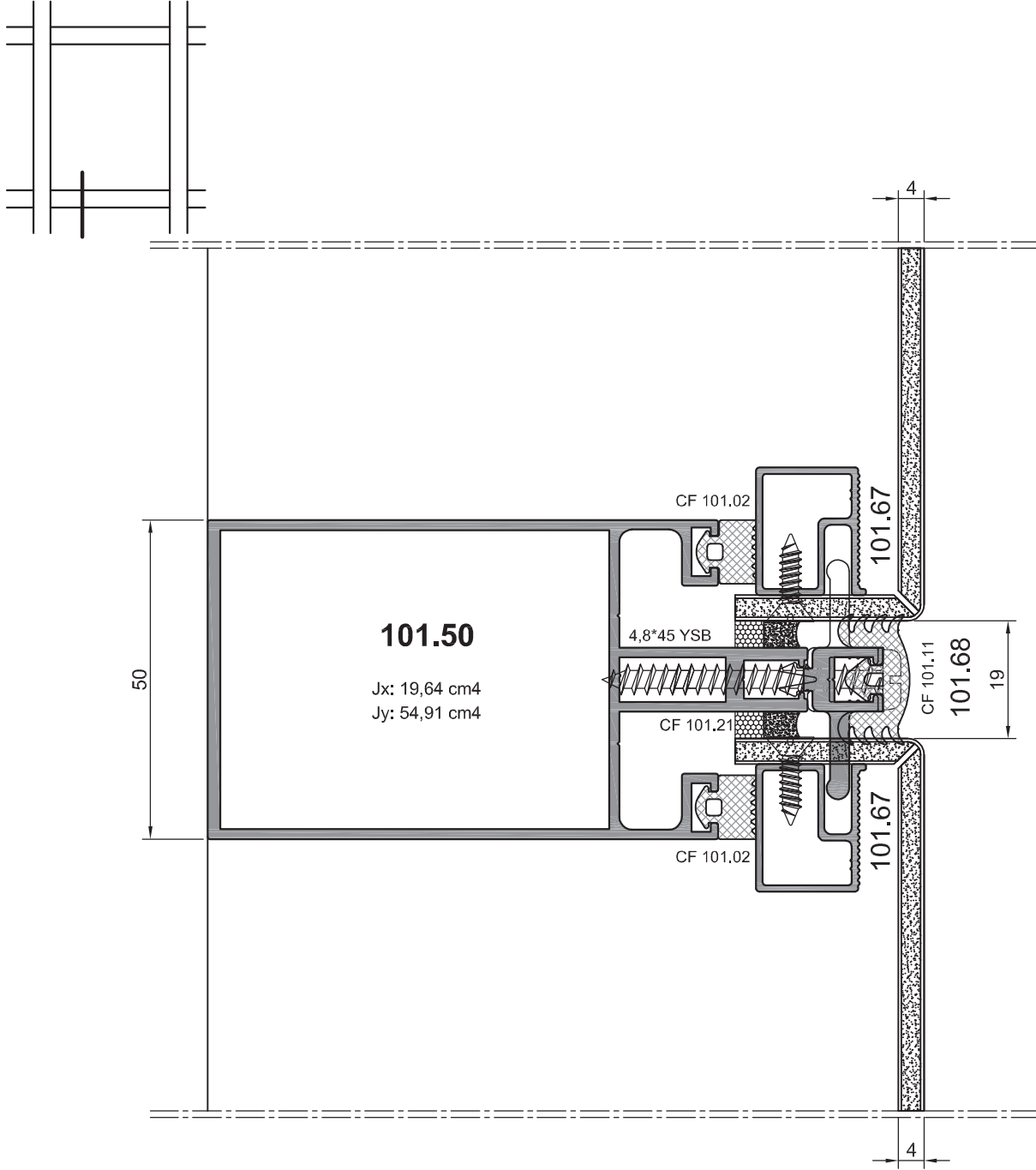


\* TÜM FİTİLLER EPDM OLACAKTIR.

Not: Katalog'ta verilen profil birim ağırlıklar hesaplanırken toleranslar dikkate alınmalıdır. ( ± ) % 10' dır.

PROFİL RESMİ (1,6 - 2,0 mm)												
Et Kalın.	Ürün Kodu	Ağırlık (kg/m)	Ürün Kodu	Ağırlık (kg/m)	Ürün Kodu	Ağırlık (kg/m)	Ürün Kodu	Ağırlık (kg/m)	Ürün Kodu	Ağırlık (kg/m)	Ürün Kodu	Ağırlık (kg/m)
1,6 mm	101.51	1,765	101.50	1,591	101.52	1,331	101.68	0,289	101.67	0,223	101.69	0,179
2,0 mm												
Revizyon No:	CF - 101.01		CF - 101.02		CF - 101.11		CF - 101.09		CF - 101.08		CF - 101.21	
01.01.2011-00												
	Koli (mt)	230	Koli (mt)	160	Koli (mt)	85	Koli (mt)	330	Koli (mt)	230	PVC (Boy)	3 - 6 m

Silikonlu Cephe Uygulama Detayları



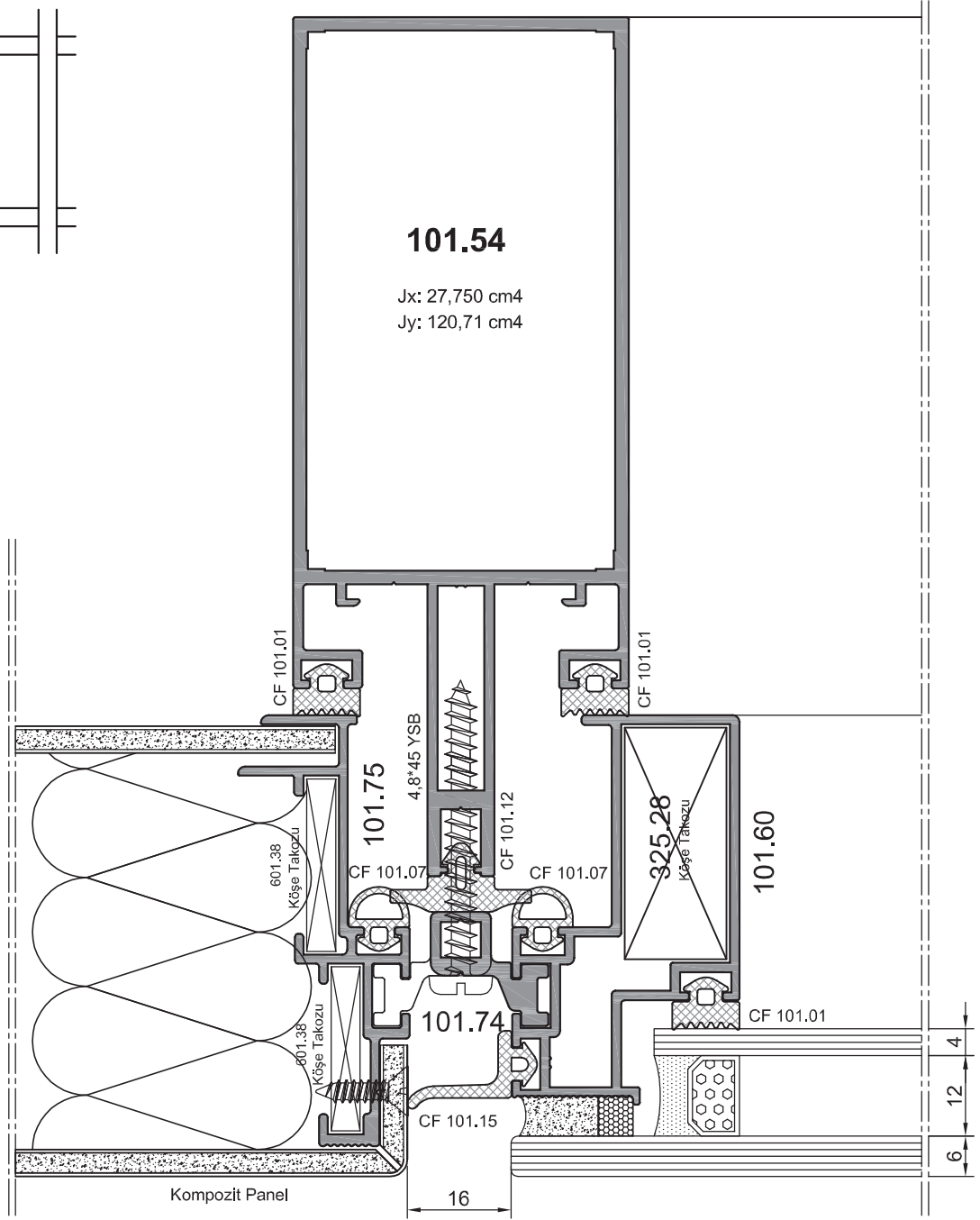
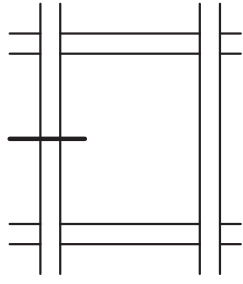
Not: Katalog'ta verilen profil birim ağırlıklar hesaplanırken toleranslar dikkate alınmalıdır. (±) % 10'dur.

\* TÜM FİTİLLER EPDM OLACAKTIR.

PROFİL RESMİ (1.6 - 2.0 mm)	101.51		101.50		101.52		101.68		101.67		101.69		
	Et Kalın.	Ürün Kodu	Ağırlık (kg/m)	Ürün Kodu	Ağırlık (kg/m)	Ürün Kodu	Ağırlık (kg/m)	Ürün Kodu	Ağırlık (kg/m)	Ürün Kodu	Ağırlık (kg/m)	Ürün Kodu	Ağırlık (kg/m)
	1,6 mm	101.51	1,765	101.50	1,591	101.52	1,331	101.68	0,289	101.67	0,223	101.69	0,179
	2,0 mm												
Revizyon No:	01.01.2011+00	CF - 101.01	CF - 101.02	CF - 101.11	CF - 101.09	CF - 101.08	CF - 101.21						
		Koli (mt)	250	Koli (mt)	175	Koli (mt)	90	Koli (mt)	385	Koli (mt)	250	PVC (Boy)	3 - 6 m



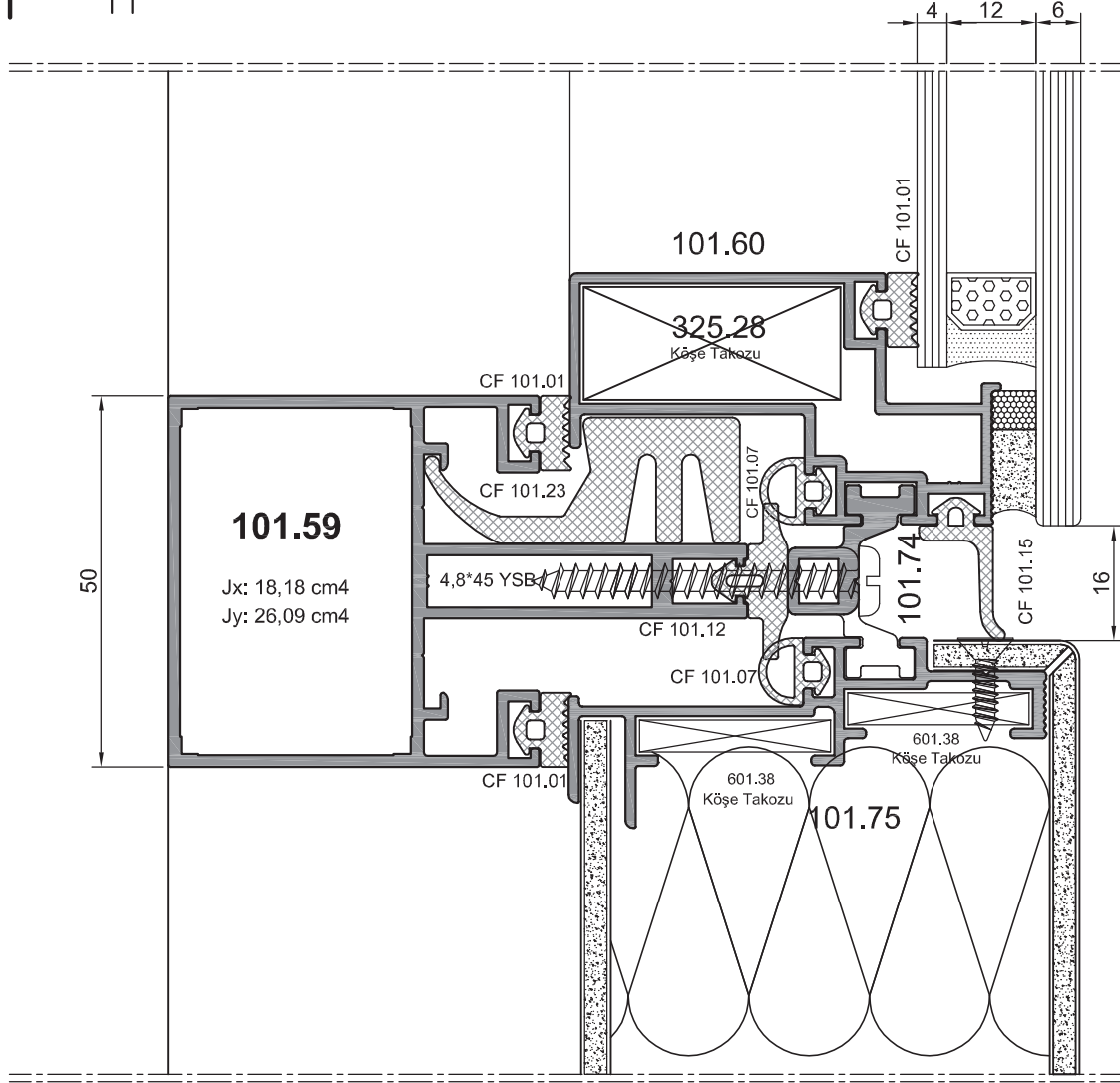
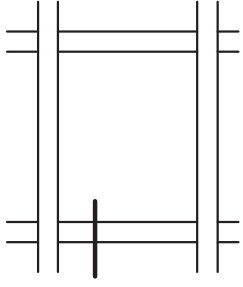
**Silikonlu Cephe Uygulama Detayları**



\* TÜM FİTİLLER EPDM OLACAKTIR.

PROFİL RESMİ (1,6 - 2,0 mm)		PROFİL RESMİ (1,6 - 2,0 mm)		PROFİL RESMİ (1,6 - 2,0 mm)		PROFİL RESMİ (1,6 - 2,0 mm)		PROFİL RESMİ (1,6 - 2,0 mm)		PROFİL RESMİ (1,6 - 2,0 mm)					
Et Kalın.	Ürün Kodu	Ağırlık (kg/m)	Ürün Kodu	Ağırlık (kg/m)	Ürün Kodu	Ağırlık (kg/m)	Ürün Kodu	Ağırlık (kg/m)	Ürün Kodu	Ağırlık (kg/m)	Ürün Kodu	Ağırlık (kg/m)			
1,6 mm	101.55	1,899	101.59	1,439	101.75	0,534	101.74	0,270	701.06	1,956	701.09	0,367			
2,0 mm	101.54	2,147													
Revizyon No:	01.01.2011-00														
CF - 101.01		Koli (mt)	230	CF - 101.02		Koli (mt)	160	CF - 101.11		Koli (mt)	85	CF - 101.09		Koli (mt)	330
CF - 101.15		Koli (mt)	185	CF - 101.23		PVC (Boy)	3 - 6 m								

**Silikonlu Cephe Uygulama Detayları**

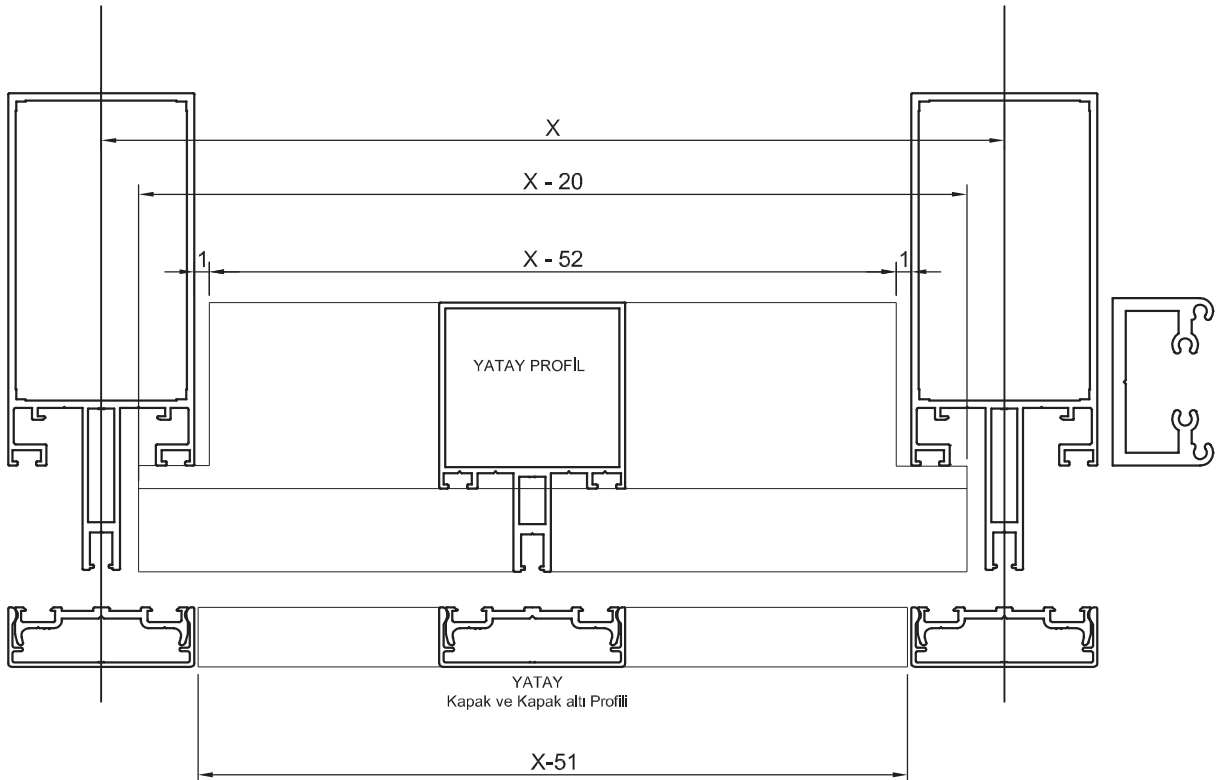
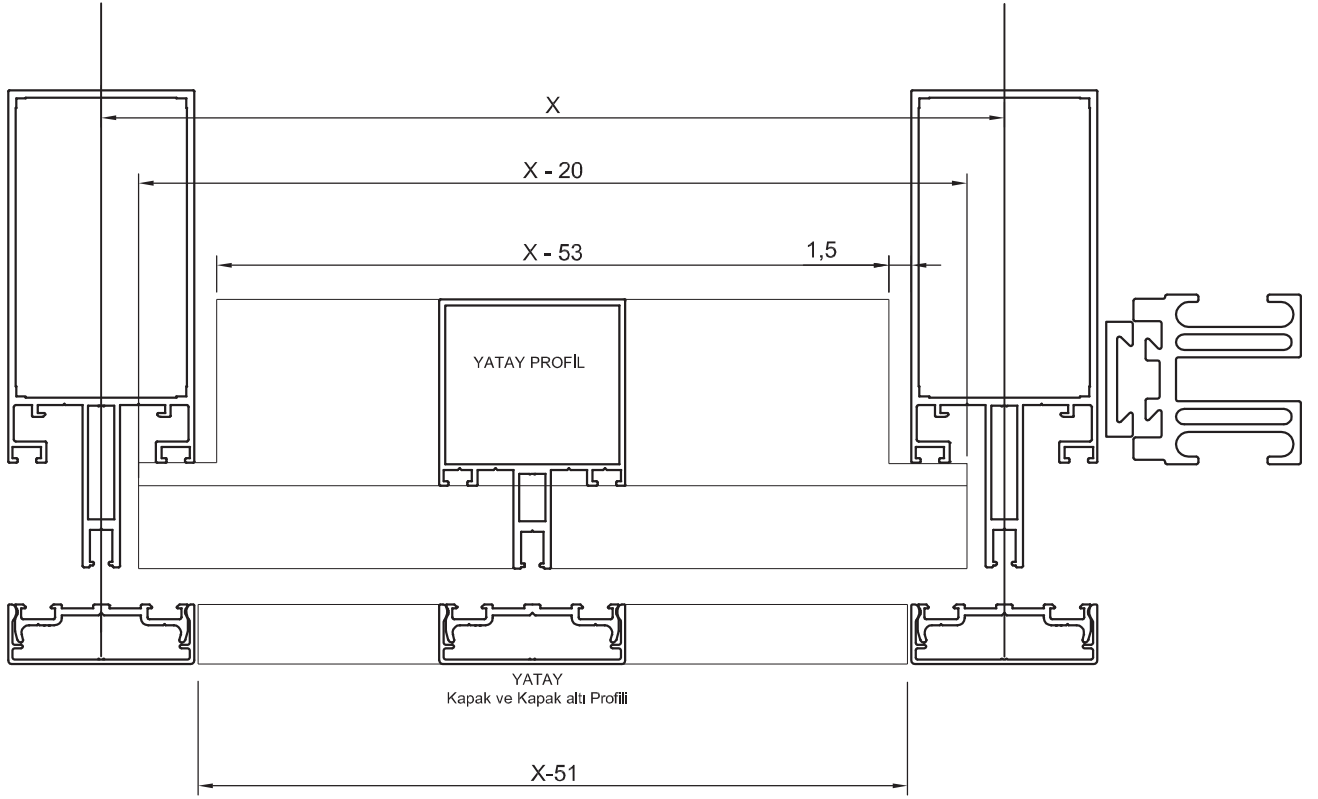


\* TÜM FİTİLLER EPDM OLACAKTIR.

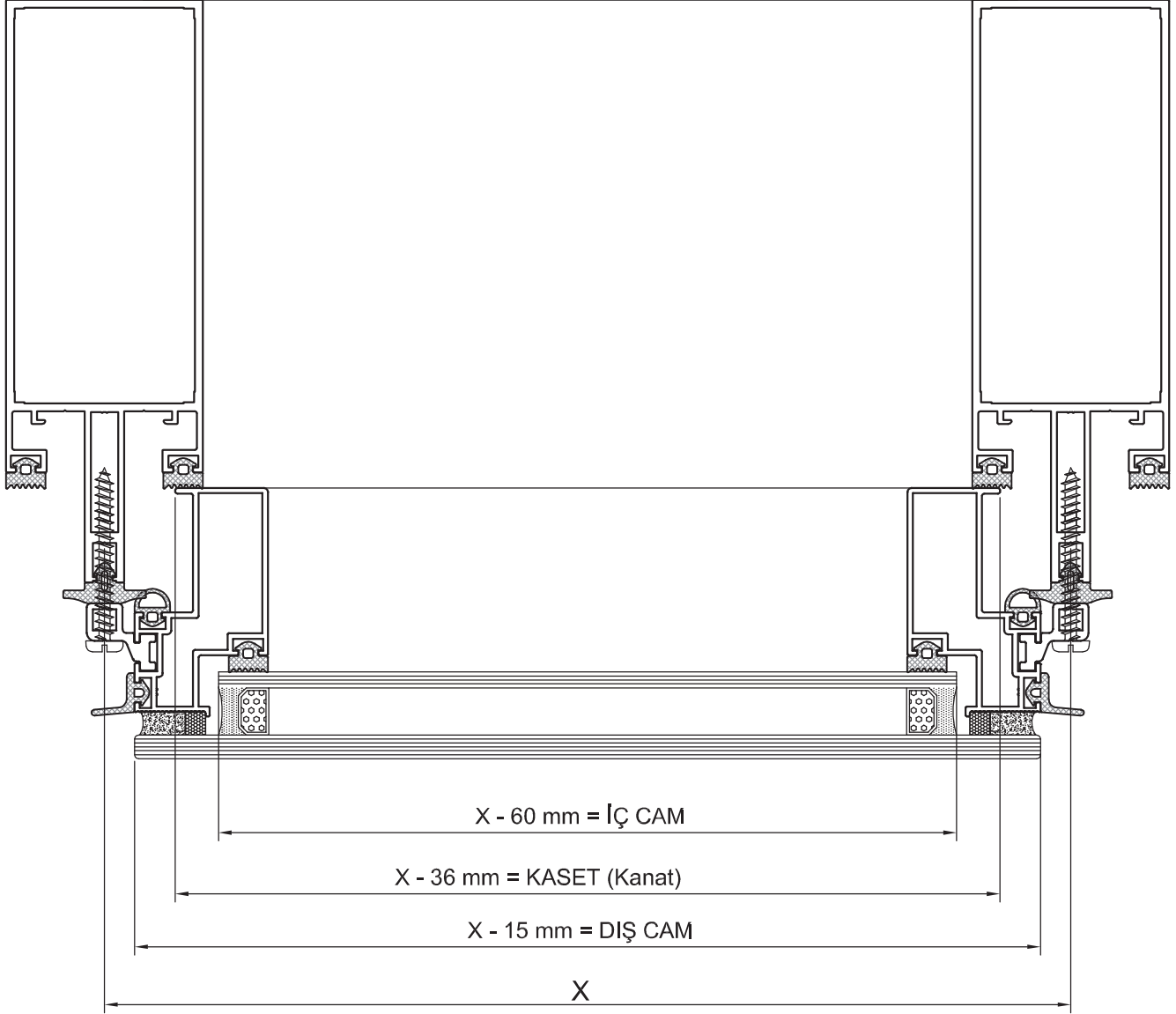
Not: Katalog'ta verilen profil birim ağırlıklar hesaplanırken toleranslar dikkate alınmalıdır. (±) % 10' dur.

PROFİL RESMİ (1.6 - 2.0 mm)													
Et Kalın.	Ürün Kodu	Ağırlık (kg/m)	Ürün Kodu	Ağırlık (kg/m)	Ürün Kodu	Ağırlık (kg/m)	Ürün Kodu	Ağırlık (kg/m)	Ürün Kodu	Ağırlık (kg/m)	Ürün Kodu	Ağırlık (kg/m)	
1,6 mm	101.55	1,899	101.59	1,439	101.75	0,534	101.74	0,270	701.06	1,956	701.09	0,367	
2,0 mm	101.54	2,147											
Revizyon No:	01.01.2011-00		CF - 101.02		CF - 101.11		CF - 101.09		CF - 101.15		CF - 101.23		
		Koli (mt)	230	Koli (mt)	160	Koli (mt)	85	Koli (mt)	330	Koli (mt)	185	PVC (Boy)	3 - 6 m






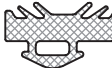





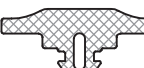
Kırlangıç ve Düz Geçmeye Göre Cephe Montajı



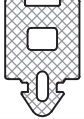
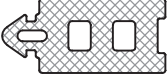
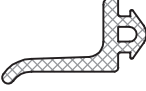
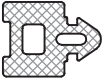
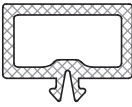
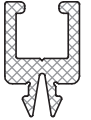
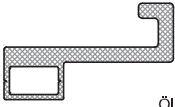

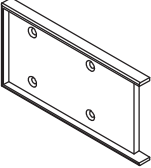
Kaset (Kanat) ve Cam Kesim Ölçüleri



## KULLANILAN FİTİLLER

No	Ürün Resmi	Ürün Kodu	Ürün Adı	Miktar / Koli	Malzeme
1		CF-101.01	Cam Fitili 4 mm	230 m	EPDM
2		CF-101.02	Cam Fitili 6 mm	160 m	EPDM
3		CF-101.03	Cam Fitili 8 mm	145 m	EPDM
4		CF-101.04	Cam Fitili 10 mm	120 m	EPDM
5		CF-101.05	Cam Fitili 12 mm	100 m	EPDM
6		CF-101.06	Alt Kapak Fitili	150 m	EPDM
7		CF-101.07	Kaset Fitili	300 m	EPDM
8		CF-101.08	Tozluk Fitili	230 m	EPDM
9		CF-101.09	Kaset Fitili	330 m	EPDM
10		CF-101.10	Kaset Köşe Fitili	300 m	EPDM
11		CF-101.11	Göbek Fitili	85 m	EPDM
12		CF-101.12	Yastık Fitili	120 m	EPDM

## KULLANILAN FİTİLLER

No	Ürün Resmi	Ürün Kodu	Ürün Adı	Miktar / Koli	Malzeme
13		CF-101.13	Yastık Fiteli 10 mm	100 m	EPDM
14		CF-101.14	Yastık Fiteli 17 mm	70 m	EPDM
15		CF-101.15	Tozluk Fiteli 8 mm	185 m	EPDM
16		CF-101.16	Yastık Fiteli 8 mm	135 m	EPDM
17		CF-101.20	Kasa Plastiği	6 m	PVC
18		CF-101.21	Fitel Alt Plastiği	6 m	PVC
19	 Ölçek: 1/2	CF-101.22	Destek Takozu	6 m	PVC
20	 Ölçek: 1/2	CF-101.23	Kaset Destek	6 m	PVC
21		CF-101.24	Yastık Takozu	100 Adet	PVC
22					
23					